

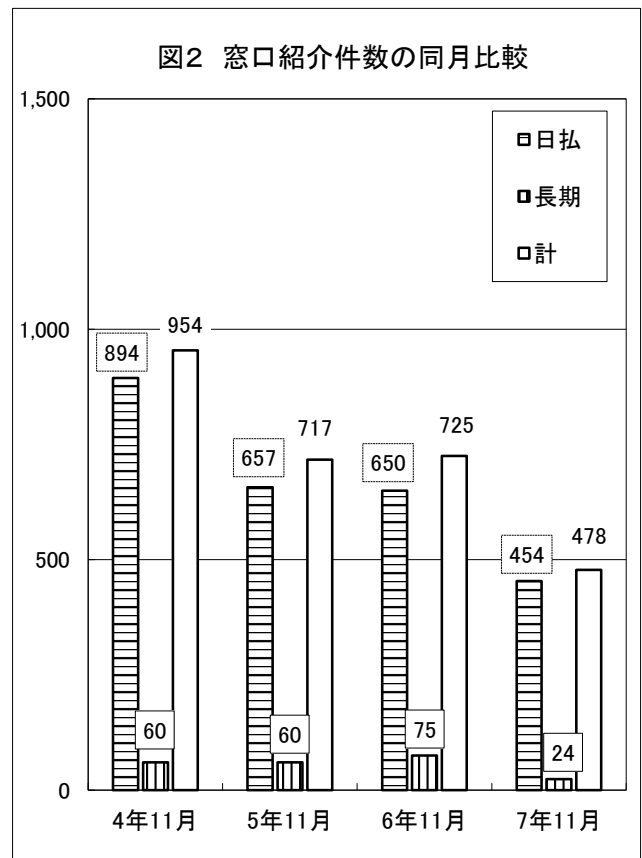
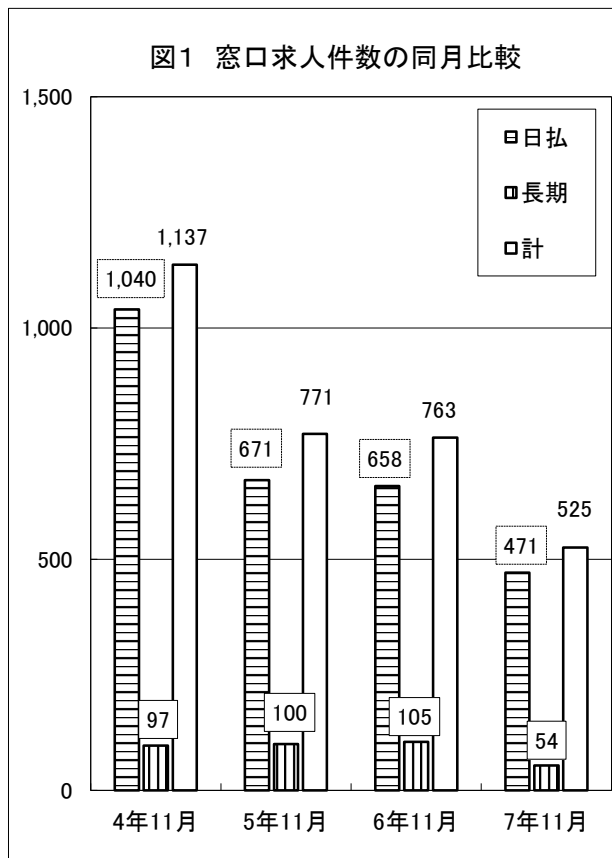
～職業紹介事業の実績(11月)～

(1) センター窓口における求人情数及び紹介件数の概要

職業紹介事業におけるセンター窓口からの求人情数及び紹介件数は、図1及び図2のとおりとなった。令和7年11月の窓口求人情数は525件(前年同月763件)、238件の減少(△31.2%)であった。

窓口紹介件数は478件(前年同月725件)、247件の減少(△34.1%)であった。

窓口紹介件数を雇用期間区分別にみると、日払は前年同月比で196件の減少(△30.2%)、長期は51件の減少(△68.0%)であった。



窓口求人	4年11月	5年11月	6年11月	7年11月	前年比	増減率(%)
日払	1,040	671	658	471	△187	△28.4
長期	97	100	105	54	△51	△48.6
計	1,137	771	763	525	△238	△31.2

窓口紹介	4年11月	5年11月	6年11月	7年11月	前年比	増減率(%)
日払	894	657	650	454	△196	△30.2
長期	60	60	75	24	△51	△68.0
計	954	717	725	478	△247	△34.1

*「長期」は、求人・紹介ともに延べ数(人数×日数)である。

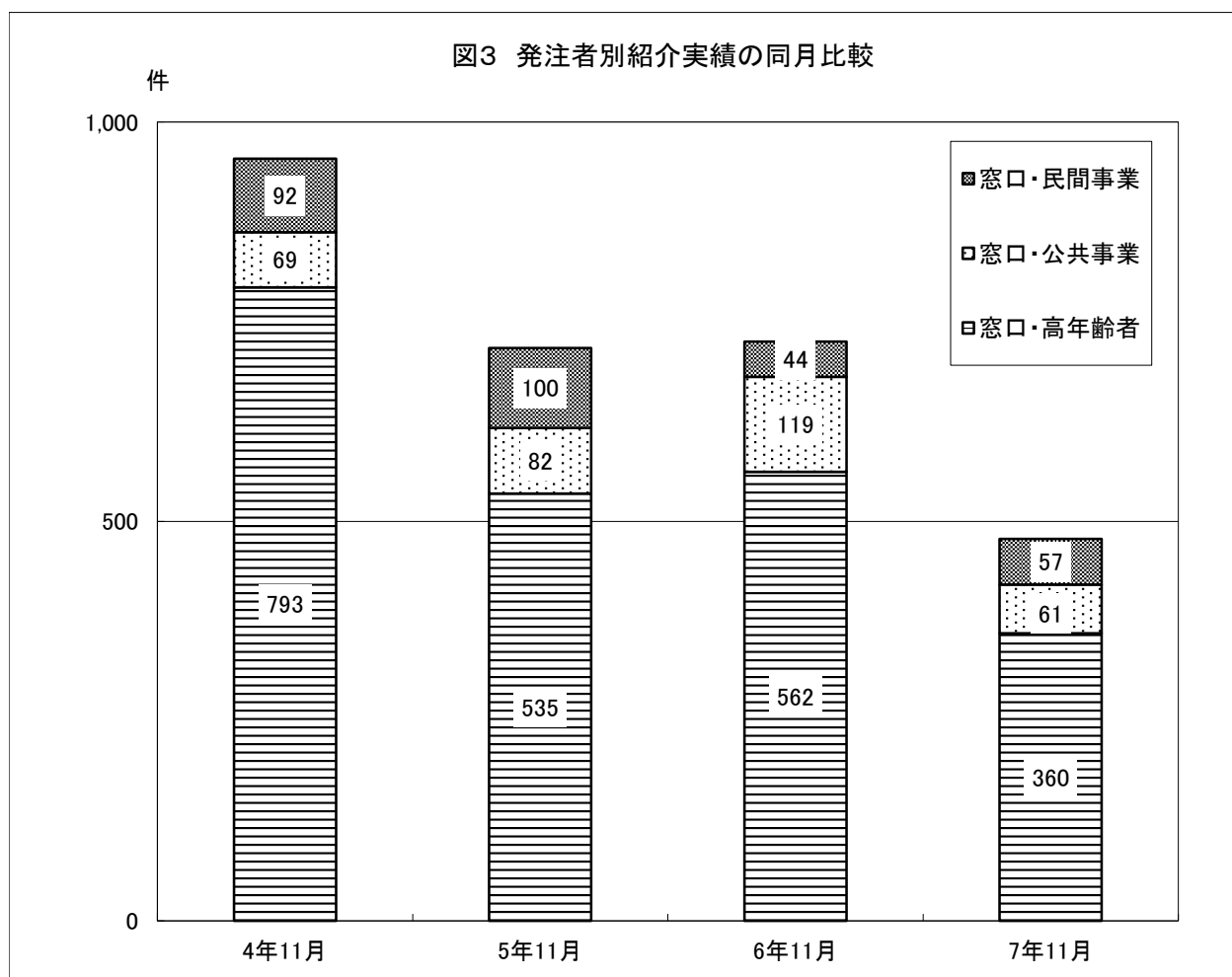
(2) 紹介区分別

センター窓口からの紹介実績は、紹介区分（仕事の内容（＝発注者）別）で以下のように分けられる。

- ①民間事業
- ②公共事業（特別就労対策事業以外で、都や区など公共団体が発注している清掃等の仕事）
- ③東京都の「高年齢者特別就労対策事業」（＝輪番紹介）

図3より、センター窓口からの紹介実績をみると、

- ① 「民間事業」は13件の増加（前年同月比29.5%、なお、日払は13件の増加、長期は前年度と変わらず0件であった。）
- ② 「公共事業」は58件の減少（前年同月比△48.7%）
- ③ 「高年齢者特別就労」は202件の減少（前年同月比△35.9%）
窓口計では、247件の減少（前年同月比△34.1%）となった。



	4年11月	5年11月	6年11月	7年11月	前年比	増減率(%)
窓口・民間事業	92	100	44	57	13	29.5
窓口・公共事業	69	82	119	61	△ 58	△ 48.7
窓口・高年齢者	793	535	562	360	△ 202	△ 35.9
窓口計	954	717	725	478	△ 247	△ 34.1

(3) 紹介実員数

ここでは紹介の延べ件数ではなく、『何人』に仕事を紹介したかという観点から、紹介実績の動向をみる。表1のとおり令和7年11月の紹介実員数(=窓口計)は455人であった。(前年同月653人)

民間事業では、日払の紹介実員数は57人(前年同月44人)、長期は前年度と変わらず0人であった。また、民間事業における窓口紹介実績の一日平均は、3.2人であった。

表1 紹介実員数の同月比較

		6年11月	7年11月	前年同月比増減数	増減率(%)
窓 口	民間事業	44	57	13	29.5
	公共事業	47	38	△9	△19.1
	高年齢者特別就労	562	360	△202	△35.9
紹介実員数(合計)		653	455	△198	△30.3

～生活相談・応急援護事業の実績(11月)～

(1) 受付総数・相談件数(一日当たり受付数・相談数)

令和7年11月の相談受付件数(=相談数(計))は表2のとおり172件で、6年11月に比べて27件の増加(2.3件/1日平均)となった。

新規来所件数は30件であった。

表2 受付・相談の月総数及び一日平均の前年同月比較

		月総数				一日平均		
		6年11月	7年11月	増減数	増減率(%)	6年11月	7年11月	増減数
受付		143	170	27	18.9	7.2	9.4	2.2
新規		14	30	16	114.3	0.7	1.7	1.0
	医療相談	0	0	0		0.0	0.0	0.0
	生活保護等	1	1	0	0.0	0.1	0.1	0.0
	労働相談	2	0	△2	△100.0	0.1	0.0	△0.1
	応急援護	32	39	7	21.9	1.6	2.2	0.6
	その他相談	110	132	22	20.0	5.5	7.3	1.8
相談数(計)		145	172	27	18.6	7.3	9.6	2.3

* 来所者が1回の受付で複数の相談を行う場合があるため、受付件数と相談件数は一致しない。

* 開所日数は、令和7年11月は18日間、令和6年11月は20日間であった。

(2) 応急援護の内訳

図4-1及び図4-2のとおり、宿泊相談は月合計で前年同月比1件の増加(7.1%)、給食相談は4件の増加(57.1%)、物品相談は2件の増加(18.2%)、交通費相談は前年度と変わらず0件となった。

なお、11月の開所日数は、7年度は18日間、その他の年度は20日間であった。

図4-1 応急援護数(内訳)の同月比較

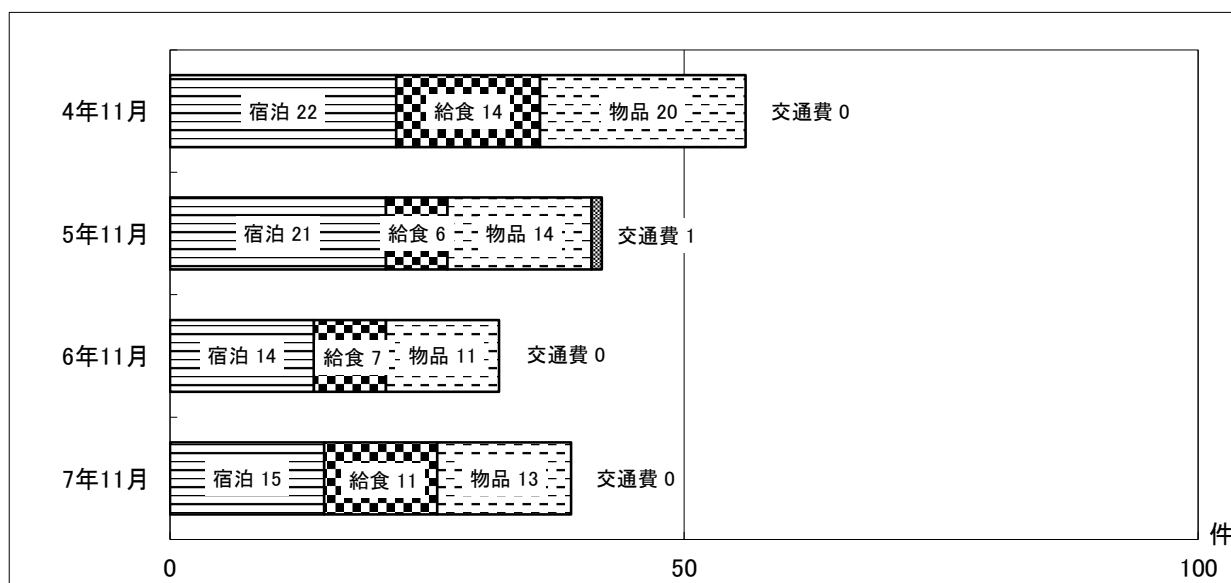


図4-2 応急援護数一日平均(内訳)の同月比較

