

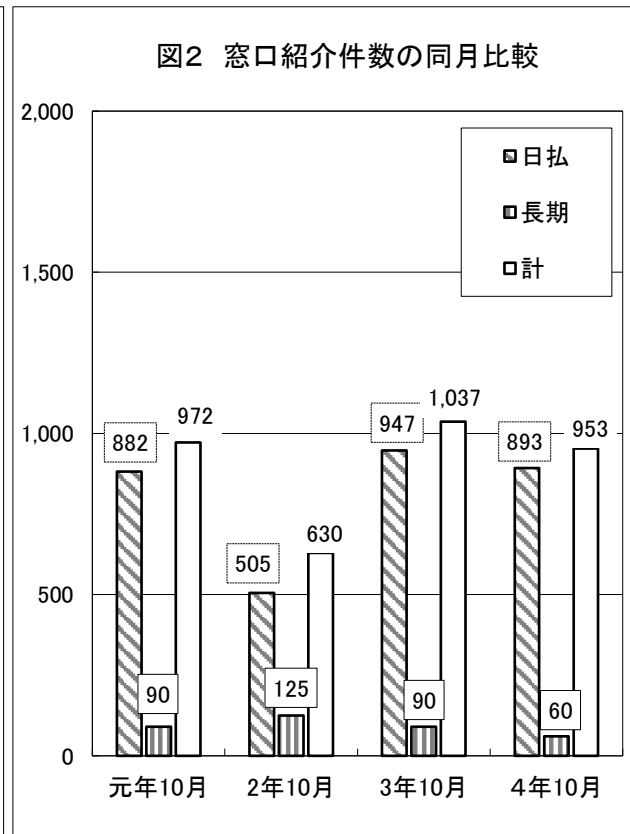
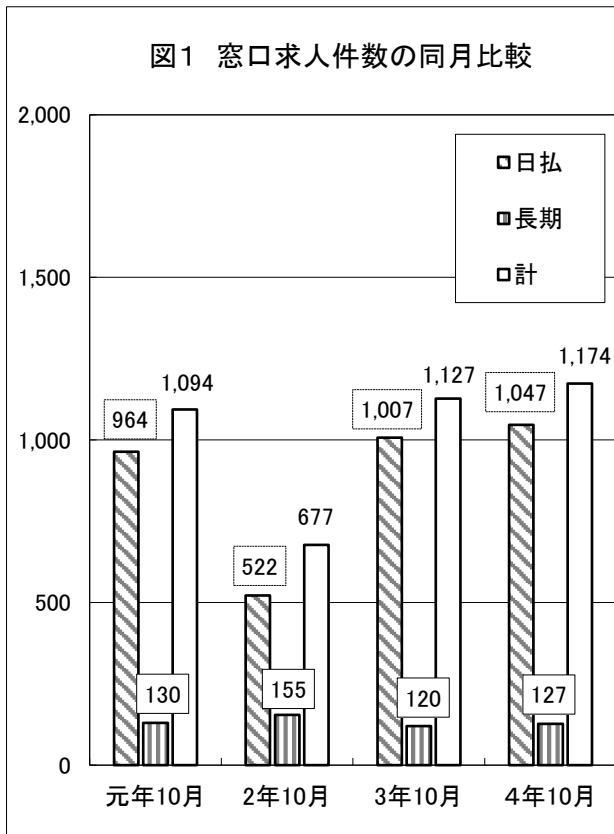
## ～職業紹介事業の実績(10月)～

### (1) センター窓口における求人数及び紹介件数の概要

職業紹介事業におけるセンター窓口からの求人数及び紹介件数は、図1及び図2のとおりとなった。令和4年10月の窓口求人数は1,174件（前年同月1,127件）、47件の増加(4.2%)であった。

窓口紹介件数は953件（前年同月1,037件）、84件の減少(△8.1%)であった。

窓口紹介件数を雇用期間区分別にみると、日払は前年同月比で54件の減少(△5.7%)、長期は30件の減少(△33.3%)であった。



窓口求人	元年10月	2年10月	3年10月	4年10月	前年比	増減率(%)
日払	964	522	1,007	1,047	40	4.0
長期	130	155	120	127	7	5.8
計	1,094	677	1,127	1,174	47	4.2

窓口紹介	元年10月	2年10月	3年10月	4年10月	前年比	増減率(%)
日払	882	505	947	893	△54	△5.7
長期	90	125	90	60	△30	△33.3
計	972	630	1,037	953	△84	△8.1

\*「長期」は、求人・紹介ともに延べ数（人数×日数）である。

## (2) 紹介区分別

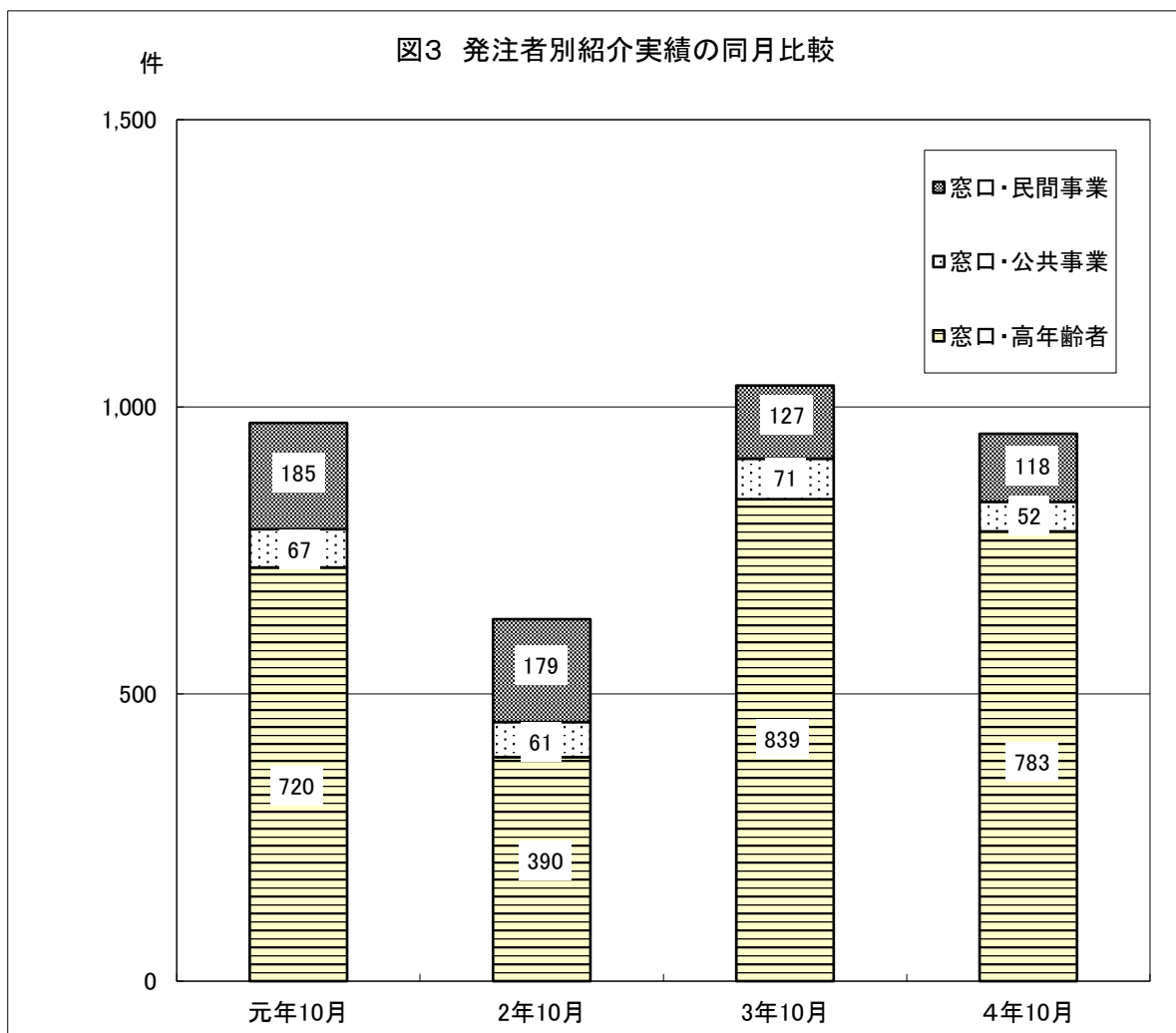
センター窓口からの紹介実績は、紹介区分（仕事の内容（＝発注者）別）で以下のように分けられる。

- ①民間事業
- ②公共事業（特別就労対策事業以外で、都や区など公共団体が発注している清掃等の仕事）
- ③東京都の「高齢者特別就労対策事業」（＝輪番紹介）

図3より、センター窓口からの紹介実績をみると、

- ① 「民間事業」は9件の減少（前年同月比△7.1%、なお、日払は4件の増加、長期は13件の減少）
- ② 「公共事業」は19件の減少（前年同月比△26.8%）
- ③ 「高齢者特別就労」は56件の減少（前年同月比△6.7%）

窓口計では、84件の減少（前年同月比△8.1%）となった。



	元年10月	2年10月	3年10月	4年10月	前年比	増減率(%)
窓口・民間事業	185	179	127	118	△9	△7.1
窓口・公共事業	67	61	71	52	△19	△26.8
窓口・高齢者	720	390	839	783	△56	△6.7
窓口計	972	630	1,037	953	△84	△8.1

### (3) 紹介実員数

ここでは紹介の延べ件数ではなく、「『何人』に仕事を紹介したか」という観点から、紹介実績の動向をみる。令和4年10月の紹介実員数(=窓口計)は図4のとおり897人であった。(前年同月950人)

民間事業では、日払の紹介実員数は71人(前年同月67人)と長期は3人(前年2人)であった。また、民間事業における窓口紹介実績の一日平均は、3.7人であった。

図4 紹介実員数の同月比較

		3年10月	4年10月	前年同月比増減数	増減率(%)
窓 口	民間事業	69	74	5	7.2
	公共事業	42	40	△2	△4.8
	高齢者特別就労	839	783	△56	△6.7
紹介実員数(窓口計)		950	897	△53	△5.6

## ～生活相談・応急援護事業の実績(10月)～

### (1) 受付総数・相談件数(一日当たり受付数・相談数)

令和4年10月の相談受付件数(=相談数(計))は図5のとおり128件で、3年10月に比べ8件の増加(0.7件/1日平均)となり、3か月連続で前年同期比プラスとなった。

新規来所件数は10件であった。

図5 受付・相談の月総数及び一日平均の前年同月比較

	月総数				一日平均		
	3年10月	4年10月	増減数	増減率(%)	3年10月	4年10月	増減数
受付	118	125	7	5.9	5.6	6.3	0.7
新規	12	10	△2	△16.7	0.6	0.5	△0.1
医療相談	2	1	△1	△50.0	0.1	0.1	0.0
生活保護等	7	1	△6	△85.7	0.3	0.1	△0.2
労働相談	4	9	5	125.0	0.2	0.5	0.3
応急援護	45	45	0	0.0	2.1	2.3	0.2
その他相談	62	72	10	16.1	3.0	3.6	0.6
相談数(計)	120	128	8	6.7	5.7	6.4	0.7

\* 来所者が1回の受付で複数の相談を行う場合があるため、受付件数と相談件数は一致しない。

\* 開所日数は、令和4年10月は20日間、令和3年10月は21日間であった。

## (2) 応急援護の内訳

図6-1及び図6-2のとおり、宿泊相談は月合計で前年同月比7件の減少(△28.0%)、給食相談は8件の増加(160.0%)、物品相談は2件の減少(△13.3%)、交通費相談は1件の増加となった。

なお、10月の開所日数は、4年度は20日間、3年度と元年度は21日間、2年度は22日間であった。

図6-1 応急援護数(内訳)の同月比較

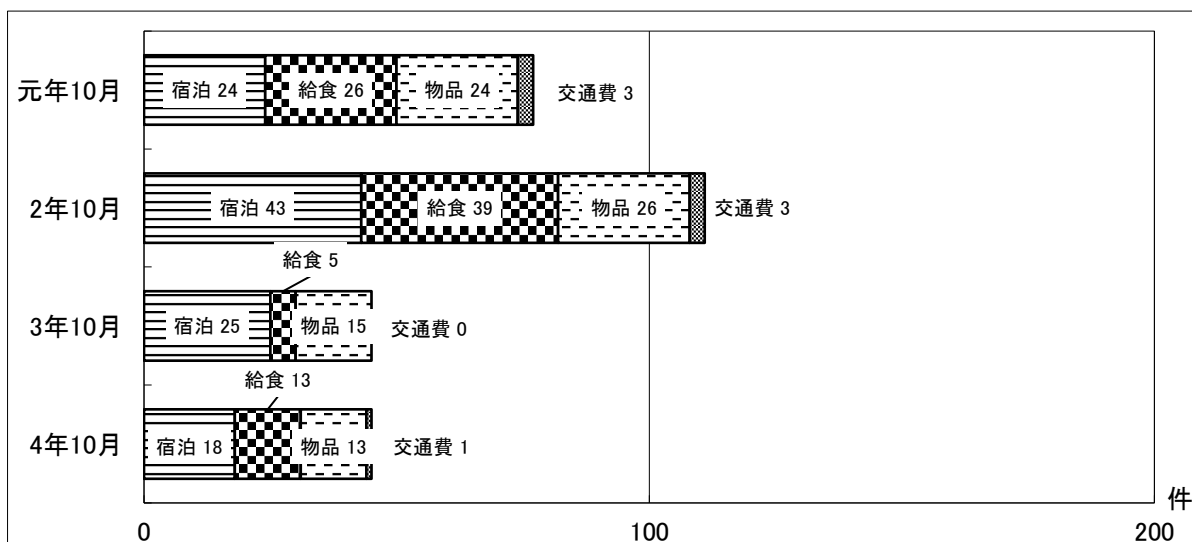


図6-2 応急援護数一日平均(内訳)の同月比較

