

## ～職業紹介事業の実績(9月)～

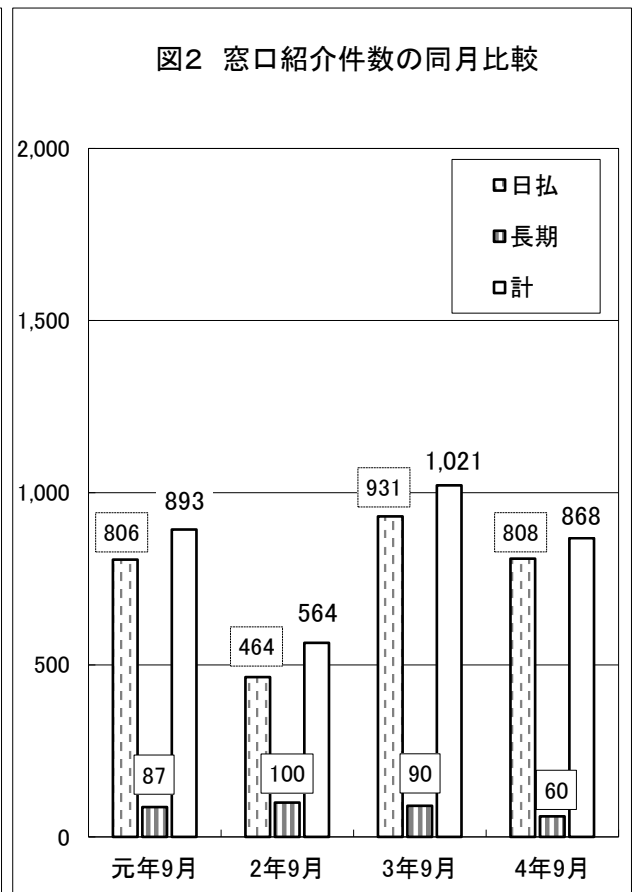
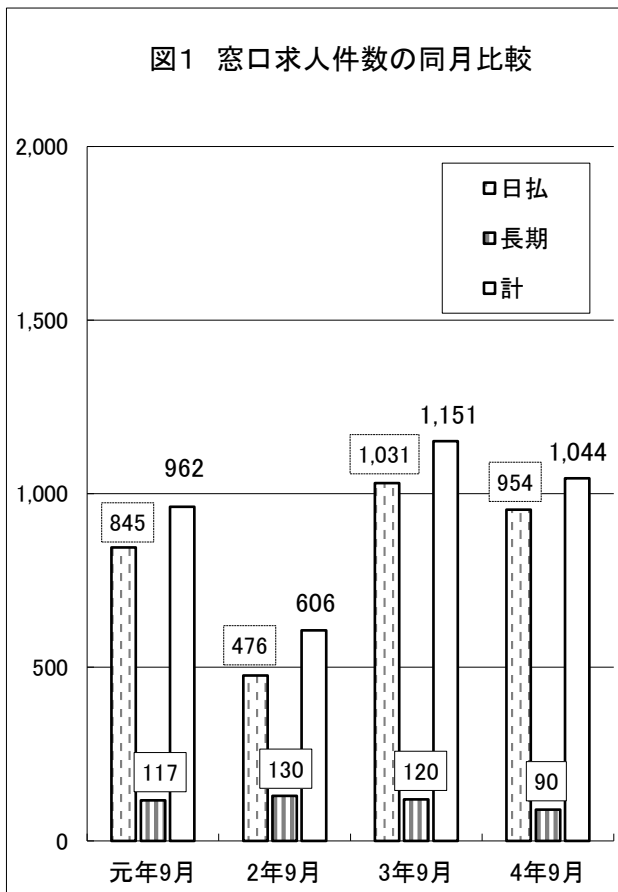
### (1) センター窓口における求人件数及び紹介件数の概要

令和4年9月の職業紹介におけるセンター窓口からの求人件数及び紹介件数は、図1及び図2のとおり。

窓口求人件数は1,044件(前年同月1,151件)、107件の減少(△9.3%)であった。

窓口紹介件数は868件(前年同月1,021件)、153件の減少(△15.0%)であった。

窓口紹介件数を雇用期間区分別にみると、日払は前年同月比で123件の減少(△13.2%)、長期は30件の減少(△33.3%)であった。



窓口求人	元年9月	2年9月	3年9月	4年9月	前年比	増減率(%)
日払	845	476	1,031	954	△77	△7.5
長期	117	130	120	90	△30	△25.0
計	962	606	1,151	1,044	△107	△9.3

窓口紹介	元年9月	2年9月	3年9月	4年9月	前年比	増減率(%)
日払	806	464	931	808	△123	△13.2
長期	87	100	90	60	△30	△33.3
計	893	564	1,021	868	△153	△15.0

\*「長期」は、求人・紹介ともに延べ数(人数×日数)である。

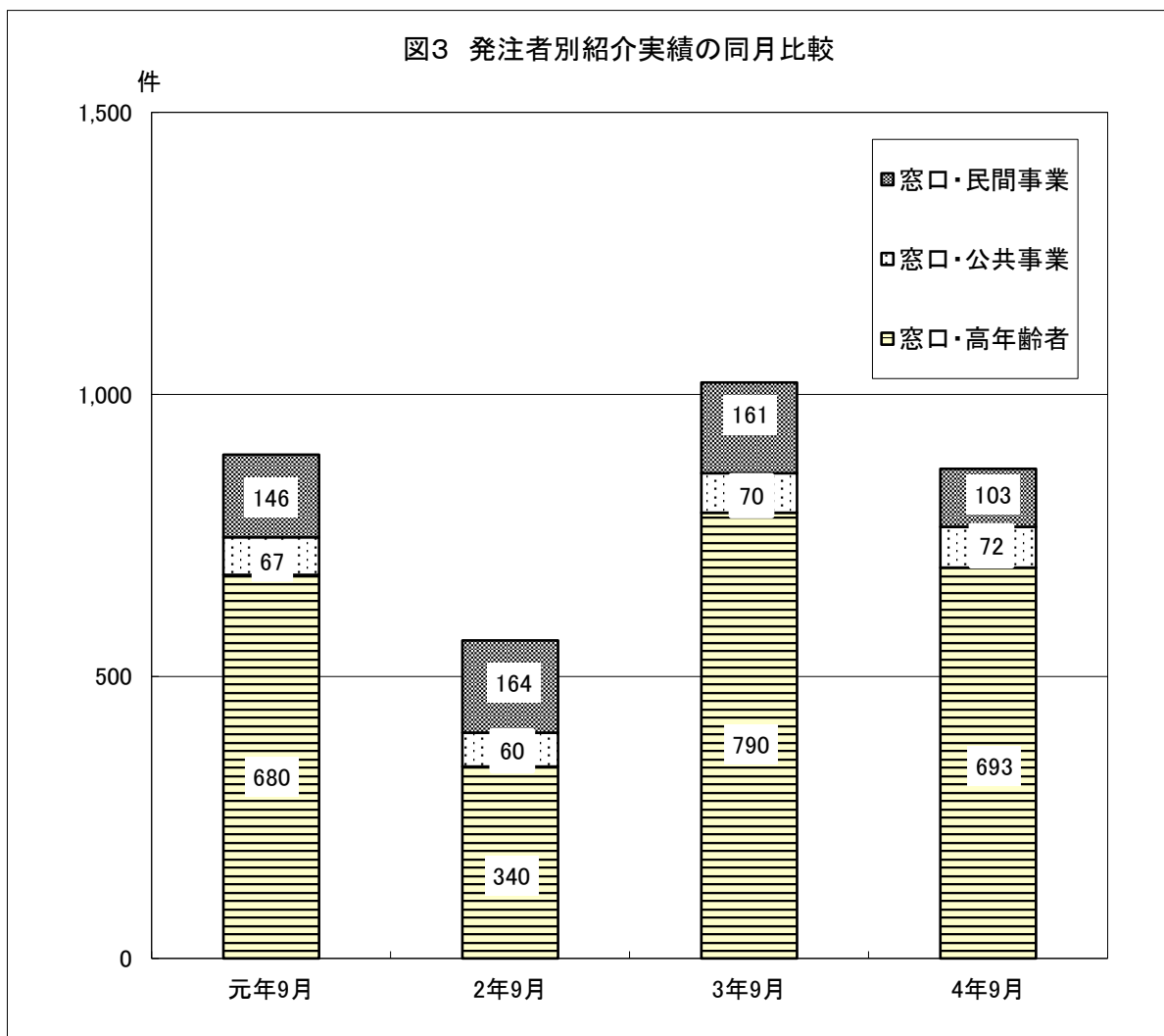
## (2) 紹介区分別

センター窓口からの紹介実績は、紹介区分（仕事の内容（＝発注者）別）で以下のように分けられる。

- ①民間事業
- ②公共事業（特別就労対策事業以外で、都や区など公共団体が発注している清掃等の仕事）
- ③東京都の「高齢者特別就労対策事業」（＝輪番紹介）

図3より、センター窓口からの紹介実績をみると、

- ①「民間事業」は58件の減少（前年同月比△36.0%、なお、日払は28件の減少、長期は30件の減少）
  - ②「公共事業」は2件の増加（前年同月比2.9%）
  - ③「高齢者特別就労」は97件の減少（前年同月比△12.3%）
- 窓口計では、153件の減少（前年同月比△15.0%）となった。



	元年9月	2年9月	3年9月	4年9月	前年比	増減率(%)
窓ロ・民間事業	146	164	161	103	△58	△36.0
窓ロ・公共事業	67	60	70	72	2	2.9
窓ロ・高齢者	680	340	790	693	△97	△12.3
<b>窓ロ計</b>	<b>893</b>	<b>564</b>	<b>1,021</b>	<b>868</b>	<b>△153</b>	<b>△15.0</b>

### (3) 紹介実員数

ここでは紹介の延べ件数ではなく、「『何人』に仕事を紹介したか」という観点から、紹介実績の動向をみる。令和4年9月の紹介実員数（＝窓口計）は図4のとおり810人であった。（前年同月934人）

民間事業では、日払の紹介実員数は73人（前年同月101人）と長期は1人（前年2人）であった。また、民間事業における窓口紹介実績の一日平均は、3.7人であった。

図4 紹介実員数の同月比較

		3年9月	4年9月	前年同月比増減数	増減率(%)
窓 口	民間事業	103	74	△29	△28.2
	公共事業	41	43	2	4.9
	高齢者特別就労	790	693	△97	△12.3
紹介実員数(窓口計)		934	810	△124	△13.3

## ～生活相談・応急援護事業の実績(9月)～

### (1) 受付総数・相談件数（一日当たり受付数・相談数）

令和4年9月の相談受付件数（＝相談数（計））は図5のとおり184件で、3年9月に比べ31件の増加（1.5件/1日平均）となった。

新規来所件数は8件であった。

図5 受付・相談の月総数及び一日平均の前年同月比較

		月総数				一日平均		
		3年9月	4年9月	増減数	増減率(%)	3年9月	4年9月	増減数
受付		150	176	26	17.3	7.5	8.8	1.3
新規		9	8	△1	△11.1	0.5	0.4	△0.1
内 訳	医療相談	2	1	△1	△50.0	0.1	0.1	0.0
	生活保護等	3	1	△2	△66.7	0.2	0.1	△0.1
	労働相談	13	10	△3	△23.1	0.7	0.5	△0.2
	応急援護	56	92	36	64.3	2.8	4.6	1.8
	その他相談	79	80	1	1.3	4.0	4.0	0.0
相談数(計)		153	184	31	20.3	7.7	9.2	1.5

\* 来所者が1回の受付で複数の相談を行う場合があるため、受付件数と相談件数は一致しない。

\* 開所日数は、令和4年9月及び令和3年9月ともに20日間であった。

## (2) 応急援護の内訳

図6-1及び図6-2のとおり、宿泊相談は月合計で前年同月比7件の減少(△22.6%)、給食相談は39件の増加(229.4%)、物品相談は6件の増加(100.0%)、交通費相談は2件の減少(△100.0%)となった。

なお、9月の開所日数は、本年度と3年度及び2年度は20日間、元年度は19日間であった。

図6-1 応急援護相談件数(内訳)の同月比較

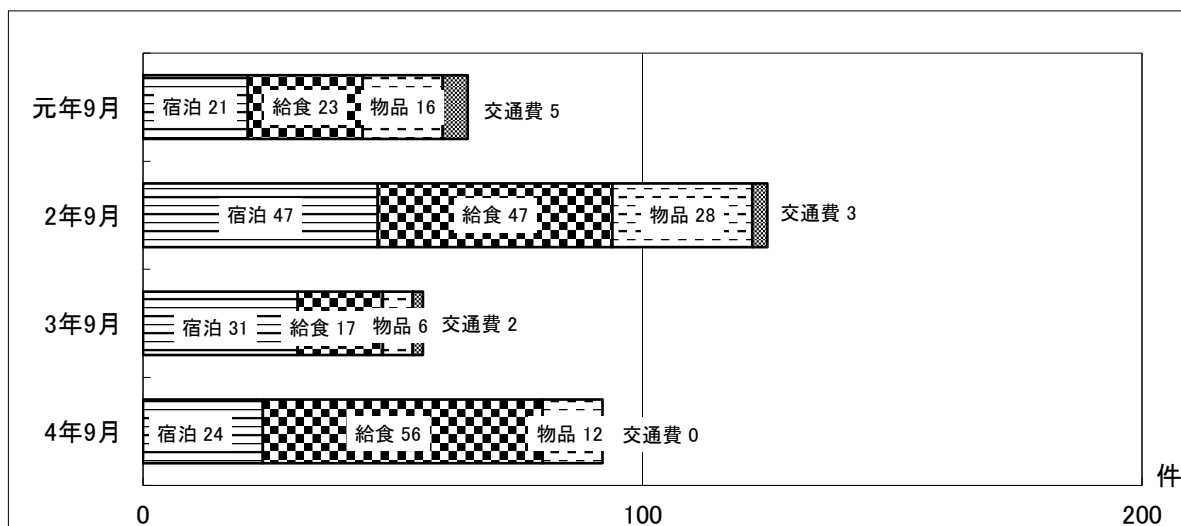


図6-2 応急援護数一日平均(内訳)の同月比較

