

## ～職業紹介事業の実績(4月)～

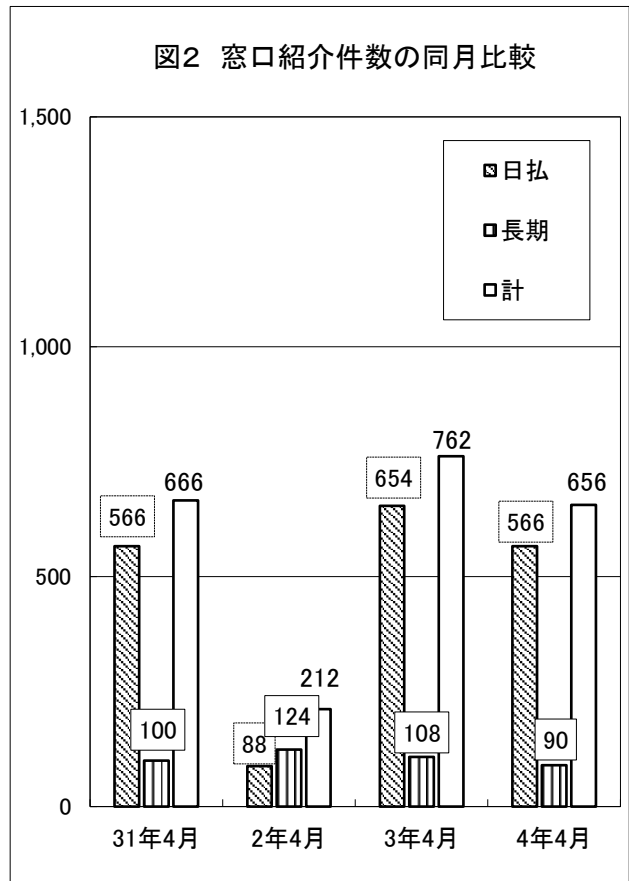
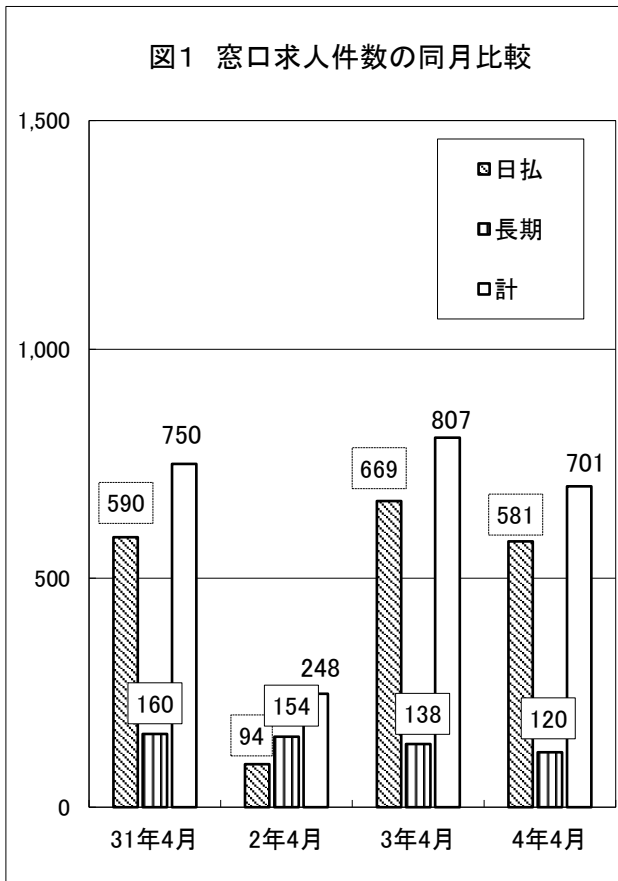
### (1) センター窓口における求人件数及び紹介件数

令和4年4月の職業紹介におけるセンター窓口からの求人件数及び紹介件数は、図1及び図2のとおり。

窓口求人件数は701件(前年同月807件)、106件の減少(△13.1%)であった。

窓口紹介件数は656件(前年同月762件)、106件の減少(△13.9%)であった。

窓口紹介件数を雇用期間区分別にみると、日払は前年同月比88件の減少(△13.5%)、長期は18件の減少(△16.7%)であった。



窓口求人	31年4月	2年4月	3年4月	4年4月	前年比	増減率(%)
日払	590	94	669	581	△88	△13.2
長期	160	154	138	120	△18	△13.0
計	750	248	807	701	△106	△13.1

窓口紹介	31年4月	2年4月	3年4月	4年4月	前年比	増減率(%)
日払	566	88	654	566	△88	△13.5
長期	100	124	108	90	△18	△16.7
計	666	212	762	656	△106	△13.9

\*「長期」は、求人・紹介ともに延べ数(人数×日数)である

## (2) 紹介区分別

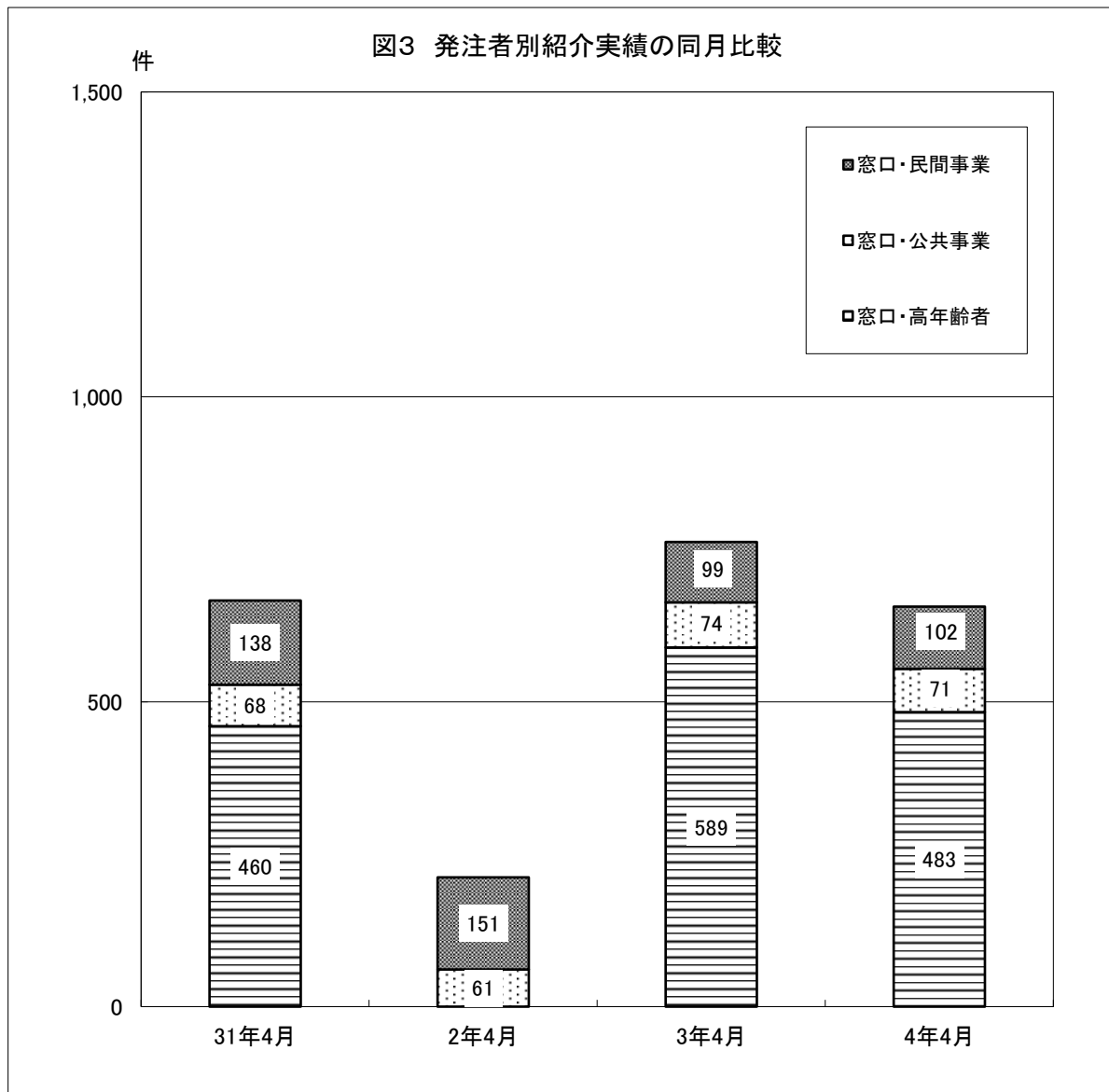
センター窓口からの紹介実績は、紹介区分(仕事の内容(=発注者)別)で以下のように分けられる。

- ① 民間事業
- ② 公共事業(特別就労対策事業以外で、都や区など公共団体が発注している清掃等の仕事)
- ③ 東京都の「高年齢者特別就労対策事業」(=輪番紹介)

図3より、センター窓口からの紹介実績をみると、

- ① 「民間事業」は3件の増加(前年同月比3.0%(日払が21件の増加、長期は18件の減少))
- ② 「公共事業」は3件の減少(前年同月比△4.1%)
- ③ 「高年齢者特別就労」は106件の減少(前年同月比△18.0%)

窓口計では、106件の減少(前年同月比△13.9%)となった。



	31年4月	2年4月	3年4月	4年4月	前年比	増減率(%)
窓ロ・民間事業	138	151	99	102	3	3.0
窓ロ・公共事業	68	61	74	71	△3	△4.1
窓ロ・高年齢者	460	0	589	483	△106	△18.0
窓口計	666	212	762	656	△106	△13.9

### (3) 紹介実員数

ここでは紹介の延べ件数ではなく、「『何人』に仕事を紹介したか」という観点から、紹介実績の動向をみる。令和4年4月の紹介実員数(=窓口計)は図4のとおり569人であった。(前年同月659人)

民間事業では、日払いの紹介実員数は42人(前年同月21人)と長期は2人(前年同月4人)であった。また、民間事業における窓口紹介実績の一日平均は、2.2人であった。

図4 紹介実員数の同月比較

		3年4月	4年4月	前年同月比増減数	増減率(%)
窓口	民間事業	25	44	19	76.0
	公共事業	45	42	△3	△6.7
	高年齢者特別就労	589	483	△106	△18.0
紹介実員数(窓口計)		659	569	△90	△13.7

## ～生活相談・応急援護事業の実績(4月)～

### (1) 受付総数・相談件数(一日当たり受付数・相談数)

令和4年4月の相談受付件数(=相談数(計))は図5のとおり160件で、3年4月に比べ86件の減少(△3.7件/1日平均)となった。

新規来所件数は8件であった。

図5 受付・相談の月総数及び一日平均の前年同月比較

	月総数				一日平均		
	3年4月	4年4月	増減数	増減率(%)	3年4月	4年4月	増減数
受付	226	149	△77	△34.1	10.8	7.5	△3.3
新規	5	8	3	60.0	0.2	0.4	0.2
医療相談	1	0	△1	△100.0	0.0	0.0	0.0
福祉法(生保等)	2	1	△1	△50.0	0.1	0.1	0.0
労働相談	11	3	△8	△72.7	0.5	0.2	△0.3
応急援護	146	72	△74	△50.7	7.0	3.6	△3.4
その他相談	86	84	△2	△2.3	4.1	4.2	0.1
相談数(計)	246	160	△86	△35.0	11.7	8.0	△3.7

\* 来所者が1回の受付で複数の相談を行う場合があるため、受付件数と相談件数は一致しない

\* 開所日数は、令和4年4月が20日間、令和3年4月が21日間であった。

## (2) 応急援護の内訳

図6-1及び図6-2のとおり、宿泊相談は月合計で前年同月比10件の減少(△21.7%)、給食相談は50件の減少(△70.4%)、物品相談は15件の減少(△53.6%)、交通費相談は1件の増加(100.0%)となった。

なお、4月の開所日数は、本年度及び31年度は20日間、3年度及び2年度は21日間であった。

図6-1 応急援護数(内訳)の同月比較

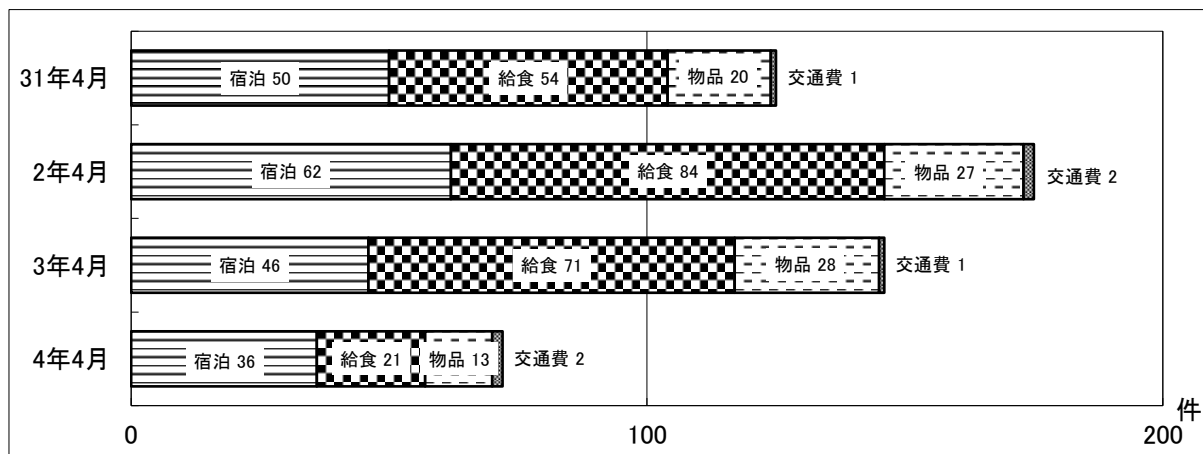


図6-2 応急援護数一日平均(内訳)の同月比較

