

～職業紹介事業の実績(3月)～

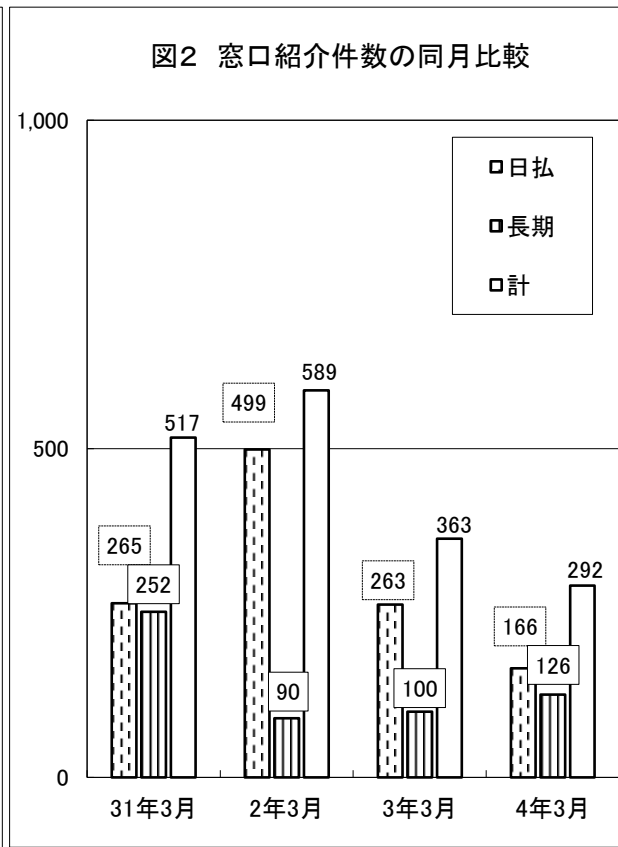
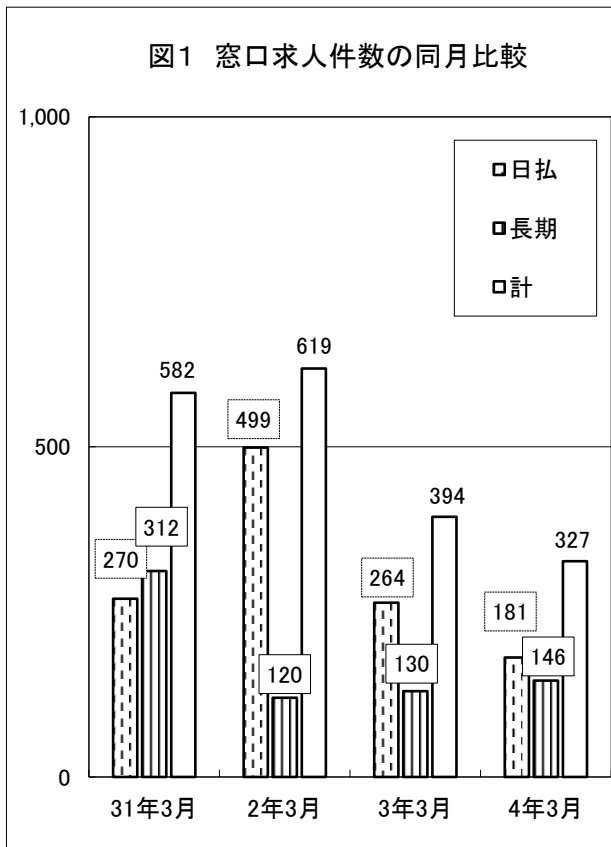
(1) センター窓口における求人件数及び紹介件数

令和4年3月の職業紹介事業におけるセンター窓口からの求人件数及び紹介件数は、図1及び図2のとおり。

窓口求人件数は327件(前年同月394件)、67件の減少(△17.0%)であった。

窓口紹介件数は292件(前年同月363件)、71件の減少(△19.6%)であった。

窓口紹介件数を雇用期間区別にみると、日払は前年同月比97件の減少(△36.9%)、長期は26件の増加(26.0%)であった。



窓口求人	31年3月	2年3月	3年3月	4年3月	前年比	増減率(%)
日払	270	499	264	181	△83	△31.4
長期	312	120	130	146	16	12.3
計	582	619	394	327	△67	△17.0

窓口紹介	31年3月	2年3月	3年3月	4年3月	前年比	増減率(%)
日払	265	499	263	166	△97	△36.9
長期	252	90	100	126	26	26.0
計	517	589	363	292	△71	△19.6

*「長期」は、求人・紹介ともに延べ数(人数×日数)である

(2) 紹介区分別

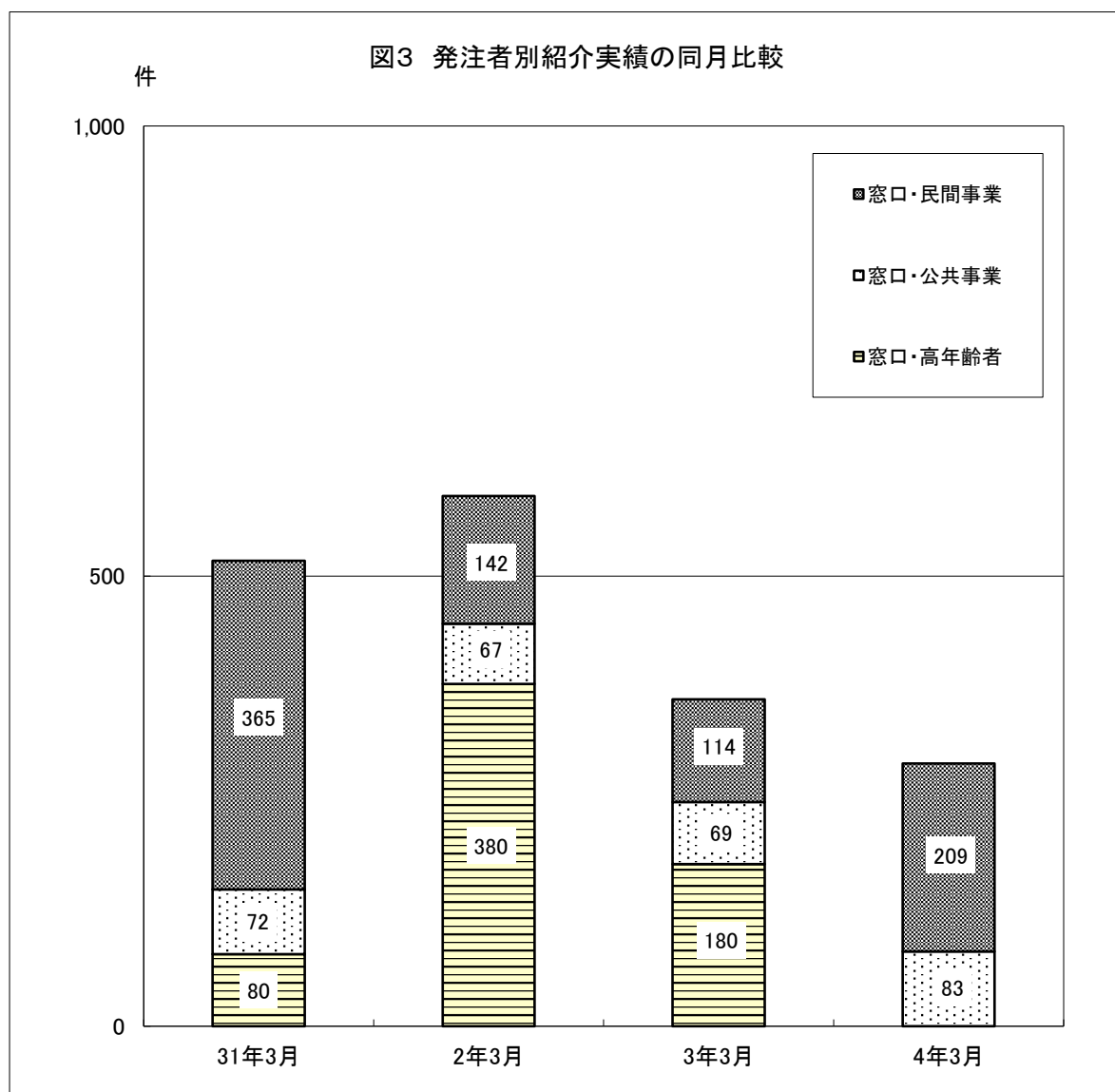
センター窓口からの紹介実績は、紹介区分別（仕事の内容（＝発注者）別）で以下のように分けられる。

- ① 民間事業
- ② 公共事業（特別就労事業以外で、都や区など公共団体が発注している清掃等の仕事）
- ③ 東京都の「高年齢者特別就労対策事業」（＝輪番紹介）

図3より、センター窓口からの紹介実績をみると、

- ① 「民間事業」は95件の増加（前年同月83.3%（日払は85件の増加、長期は10件の増加））
- ② 「公共事業」は14件の増加（前年同月20.3%）
- ③ 「高年齢者特別就労」は180件の減少（前年同月△100.0%）

窓口計では、71件の減少（前年同月△19.6%）となった。



	31年3月	2年3月	3年3月	4年3月	前年比	増減率(%)
窓ロ・民間事業	365	142	114	209	95	83.3
窓ロ・公共事業	72	67	69	83	14	20.3
窓ロ・高年齢者	80	380	180	0	△180	△100.0
窓口計	517	589	363	292	△71	△19.6

(3) 紹介実員数

ここでは紹介の延べ件数ではなく、「『何人』に仕事を紹介したか」という観点から、紹介実績の動向をみる。令和4年3月の紹介実員数(=窓口計)は図4のとおり172人であった。(前年同月267人)

民間事業では、日払いの紹介実員数は129人(前年同月44人)と長期は4人(前年3人)であった。

また、民間事業における窓口紹介実績の一日平均は、6.0人であった。

図4 紹介実員数の同月比較

		3年3月	4年3月	前年同月比増減数	増減率(%)
窓口	民間事業	47	133	86	183.0
	公共事業	40	39	△1	△2.5
	高齢者特別就労	180	0	△180	△100.0
紹介実員数(窓口計)		267	172	△95	△35.6

～生活相談・応急援護事業の実績(3月)～

(1) 受付総数・相談件数(一日当たり受付数・相談数)

令和4年3月の相談受付件数(=相談数(計))は図5のとおり191件で、令和3年3月に比べ96件の減少(△3.8件/1日平均)となった。

新規来所件数は6件であった。

図5 受付・相談の月総数及び一日平均の前年同月比較

	月総数				一日平均		
	3年3月	4年3月	増減数	増減率(%)	3年3月	4年3月	増減数
受付	272	192	△80	△29.4	11.8	8.7	△3.1
新規	12	6	△6	△50.0	0.5	0.3	△0.2
医療相談	0	1	1		0.0	0.0	0.0
福祉法(生保等)	7	7	0	0.0	0.3	0.3	0.0
労働相談	7	1	△6	△85.7	0.3	0.0	△0.3
応急援護	162	62	△100	△61.7	7.0	2.8	△4.2
その他相談	111	120	9	8.1	4.8	5.5	0.7
相談数(計)	287	191	△96	△33.4	12.5	8.7	△3.8

* 来所者が1回の受付で複数の相談を行う場合があるため、受付件数と相談件数は一致しない

* 開所日数は、令和4年3月は22日間、令和3年3月は23日間であった。

(2) 応急援護の内訳

図6-1及び図6-2のとおり、宿泊相談は月合計で前年同月比18件の減少(△35.3%)、給食相談は70件の減少(△82.4%)、物品相談は10件の減少(△45.5%)、交通費相談は2件の減少(△50.0%)となった。

なお、3月の開所日数は、30年度は20日間、31年度は21日間、令和2年度は23日間、令和3年度は21日間であった。

図6-1 応急援護数(内訳)の同月比較

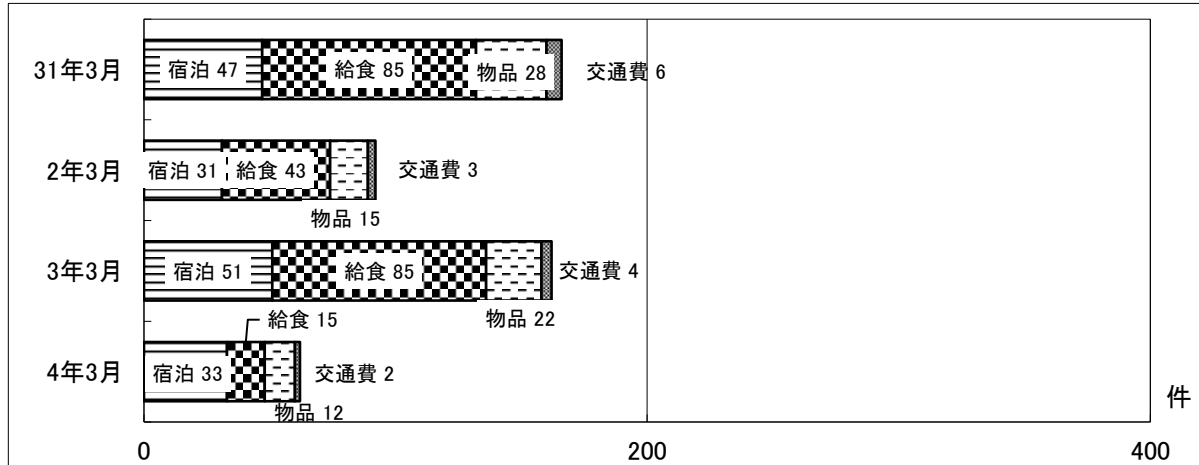


図6-2 応急援護数一日平均(内訳)の同月比較

