

## ～職業紹介事業の実績(2月)～

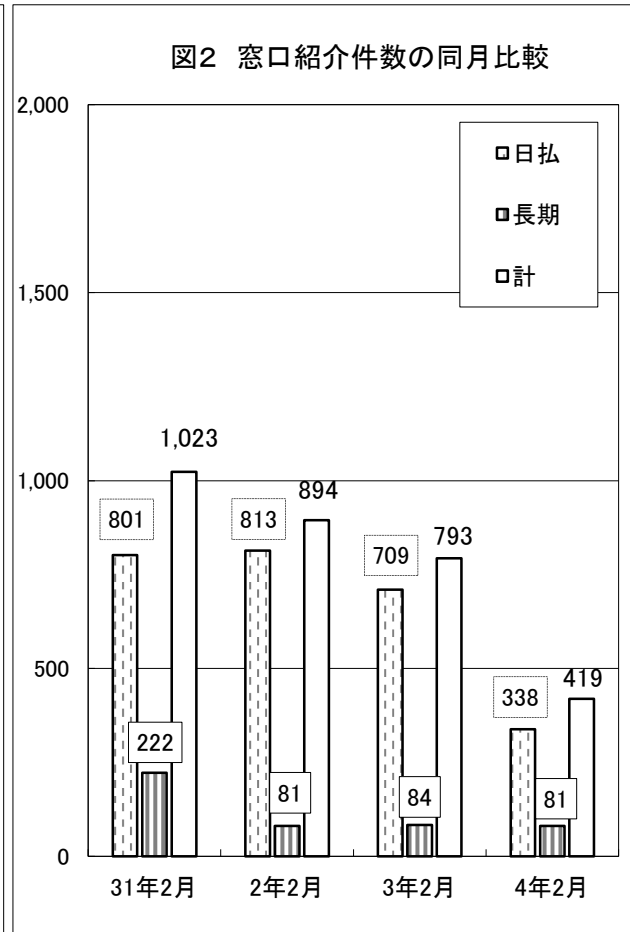
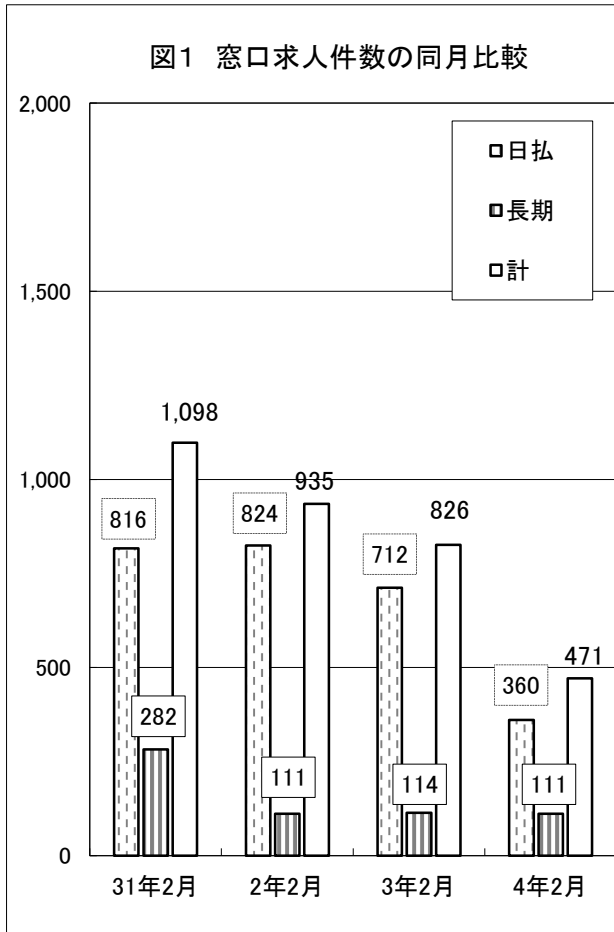
### (1) センター窓口における求人件数及び紹介件数の概要

令和4年2月の職業紹介事業におけるセンター窓口からの求人件数及び紹介件数は、図1及び図2のとおり。

窓口求人件数は471件(前年同月826件)、355件の減少(△43.0%)であった。

窓口紹介件数は419件(前年同月793件)、374件の減少(△47.2%)であった。

窓口紹介件数を雇用期間区分別にみると、日払は前年同月比で371件の減少(△52.3%)、長期は3件の減少(△3.6%)であった。



窓口求人	31年2月	2年2月	3年2月	4年2月	前年比	増減率(%)
日払	816	824	712	360	△352	△49.4
長期	282	111	114	111	△3	△2.6
計	1,098	935	826	471	△355	△43.0

窓口紹介	31年2月	2年2月	3年2月	4年2月	前年比	増減率(%)
日払	801	813	709	338	△371	△52.3
長期	222	81	84	81	△3	△3.6
計	1,023	894	793	419	△374	△47.2

\*「長期」は、求人・紹介ともに延べ数(人数×日数)である

## (2) 紹介区分別

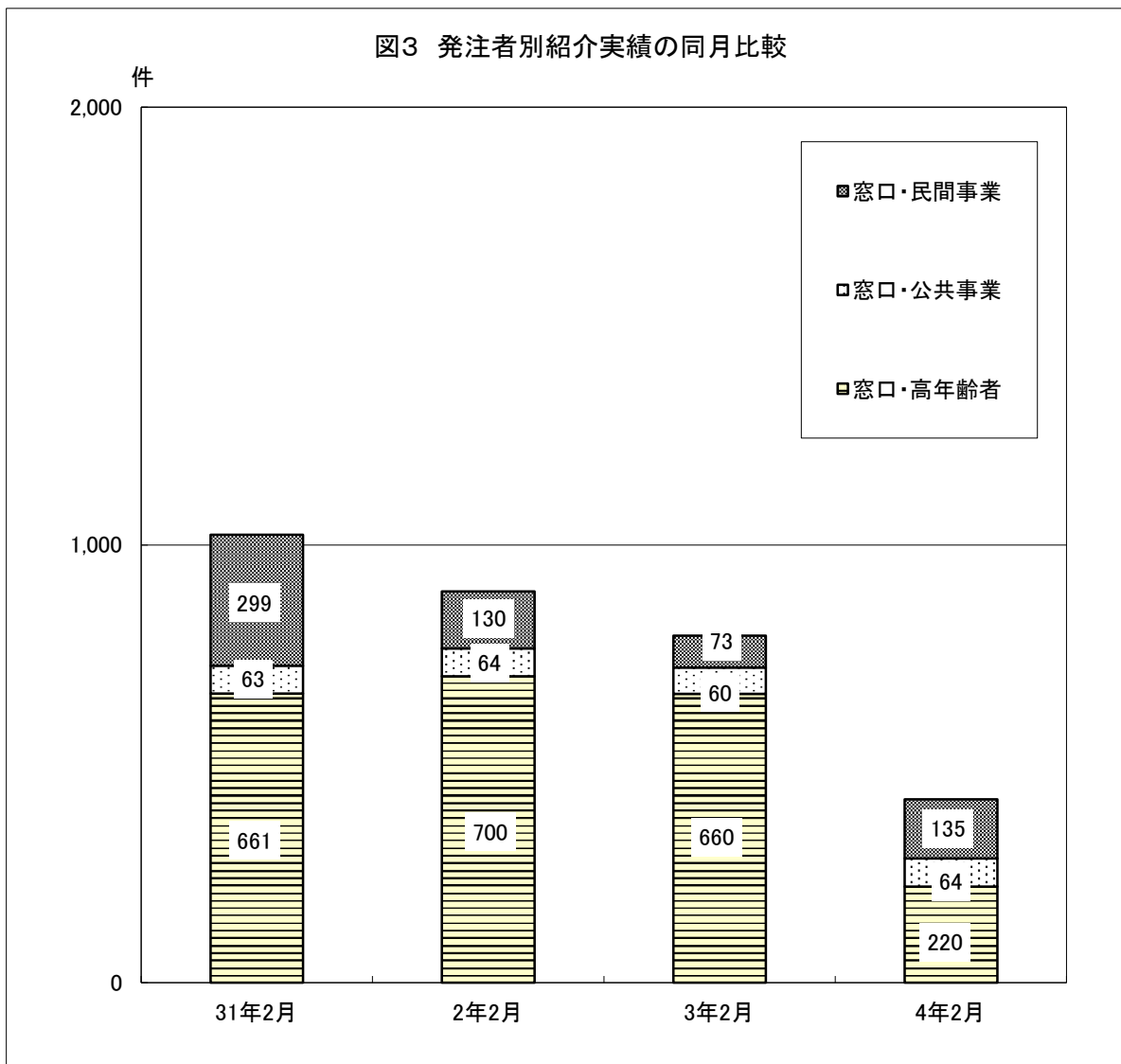
センター窓口からの紹介実績は、紹介区分別（仕事の内容(=発注者)別）で以下のように分けられる。

- ① 民間事業
- ② 公共事業（特別就労事業以外で、都や区など公共団体が発注している清掃等の仕事）
- ③ 東京都の「高齢者特別就労対策事業」（＝輪番紹介）

図3より、センター窓口からの紹介実績をみると、

- ① 「民間事業」は62件の増加（前年同月84.9%（日払は62件の増加、長期は増減なし）
- ② 「公共事業」は4件の増加（前年同月6.7%）
- ③ 「高齢者特別就労」は440件の減少（前年同月△66.7%）

窓口計では374件の減少（前年同月△47.2%）となった。



	31年2月	2年2月	3年2月	4年2月	前年比	増減率(%)
窓ロ・民間事業	299	130	73	135	62	84.9
窓ロ・公共事業	63	64	60	64	4	6.7
窓ロ・高齢者	661	700	660	220	△440	△66.7
窓口計	1,023	894	793	419	△374	△47.2

### (3) 紹介実員数

ここでは紹介の延べ件数ではなく、「『何人』に仕事を紹介したか」という観点から、紹介実績の動向をみる。令和4年2月の紹介実員数(=窓口計)は図4のとおり341人であった。(前年同月712人)

民間事業では、日払いの紹介実員数は79人(前年同月17人)と長期は2人(前年2人)であった。

また、窓口紹介実績の一日平均は、4.5人であった。

図4 紹介実員数の同月比較

		3年2月	4年2月	前年同月比増減数	増減率(%)
窓 口	民間事業	19	81	62	326.3
	公共事業	33	40	7	21.2
	高年齢者特別就労	660	220	△440	△66.7
紹介実員数(窓口計)		712	341	△371	△52.1

## ～生活相談・応急援護事業の実績(2月)～

### (1) 受付総数・相談件数(一日当たり受付数・相談数)

令和4年2月の相談受付件数(=相談数(計))は図5のとおり250件で、前年同月に比べ61件の減少(△3.4件/1日平均)となった。

新規来所件数は4件であった。

図5 受付・相談の月総数及び一日平均の前年同月比較

	月総数				一日平均		
	3年2月	4年2月	増減数	増減率(%)	3年2月	4年2月	増減数
受付	302	246	△56	△18.5	16.8	13.7	△3.1
新規	9	4	△5	△55.6	0.5	0.2	△0.3
医療相談	2	4	2	100.0	0.1	0.2	0.1
福祉法(生保等)	0	2	2		0.0	0.1	0.1
労働相談	11	2	△9	△81.8	0.6	0.1	△0.5
応急援護	112	76	△36	△32.1	6.2	4.2	△2.0
その他相談	186	166	△20	△10.8	10.3	9.2	△1.1
相談数(計)	311	250	△61	△19.6	17.3	13.9	△3.4

\* 来所者が1回の受付で複数の相談を行う場合があるため、受付件数と相談件数は一致しない

\* 開所日数は、令和4年2月、令和3年2月とも18日間であった。

## (2) 応急援護の内訳

図6-1及び図6-2のとおり、宿泊相談は前年同月比9件の減少(△16.7%)、給食相談は27件の減少(△71.1%)、物品相談、交通費相談はともに増減なしとなった。

なお2月の開所日数は、31年2月が19日間、その他は18日間であった。

図6-1 応急援護数(内訳)の同月比較

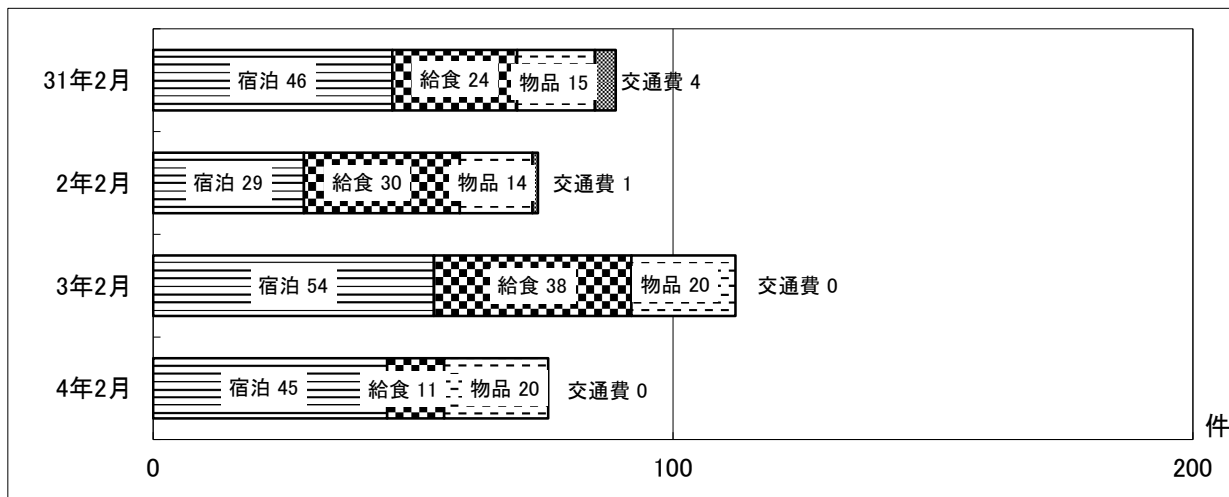


図6-2 応急援護数一日平均(内訳)の同月比較

