

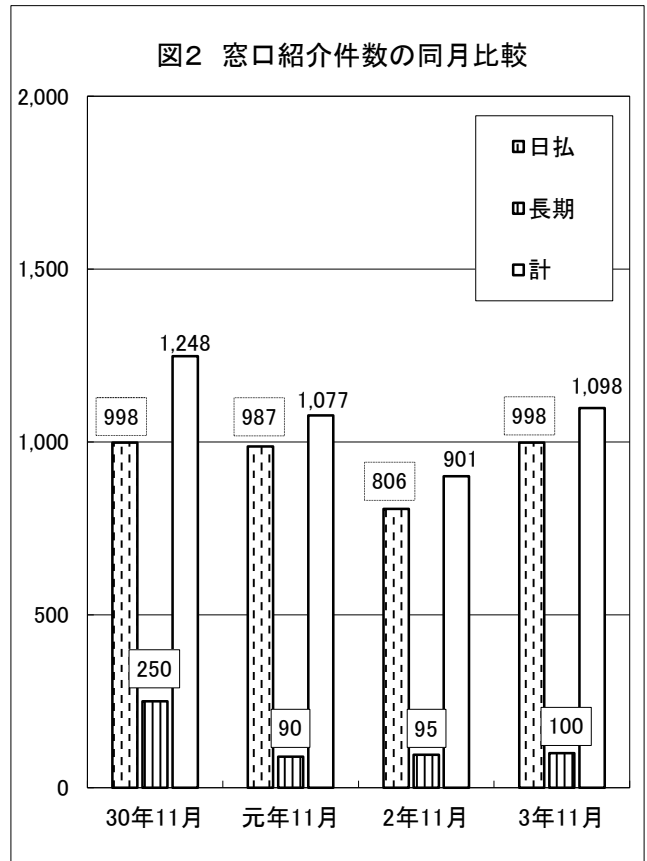
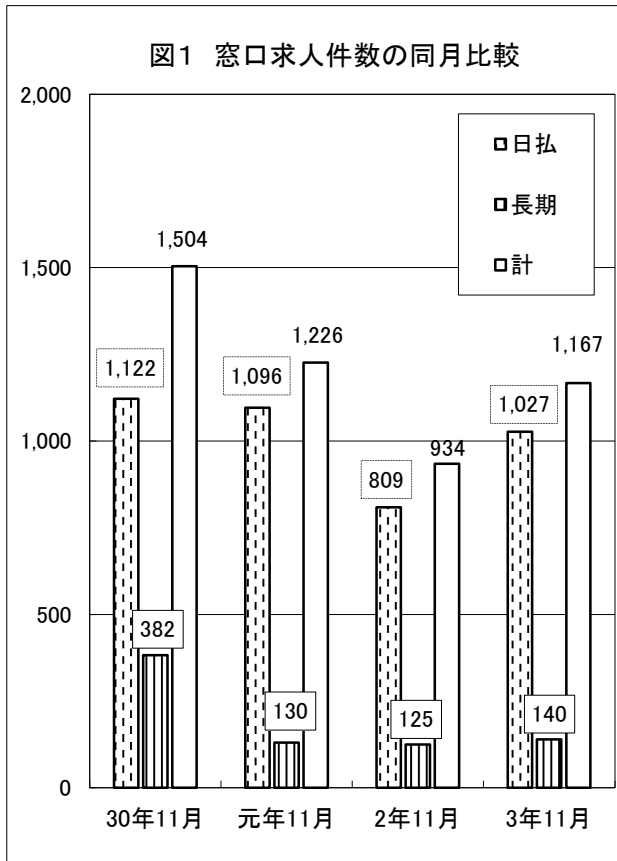
## ～職業紹介事業の実績(11月)～

### (1) センター窓口における求人件数及び紹介件数の概要

職業紹介事業におけるセンター窓口からの求人件数及び紹介件数は、図1及び図2のとおりとなった。令和3年11月の窓口求人件数は1,167件（前年同月934件）、233件の増加（24.9%）であった。

窓口紹介件数は1,098件（前年同月901件）、197件の増加（21.9%）であった。

窓口紹介件数を雇用期間区別にみると、日払は前年同月比で192件の増加（23.8%）、長期は5件の増加（5.3%）であった。



窓口求人	30年11月	元年11月	2年11月	3年11月	前年比	増減率(%)
日払	1,122	1,096	809	1,027	218	26.9
長期	382	130	125	140	15	12.0
計	1,504	1,226	934	1,167	233	24.9

窓口紹介	30年11月	元年11月	2年11月	3年11月	前年比	増減率(%)
日払	998	987	806	998	192	23.8
長期	250	90	95	100	5	5.3
計	1,248	1,077	901	1,098	197	21.9

\*「長期」は、求人・紹介ともに延べ数（人数×日数）である。

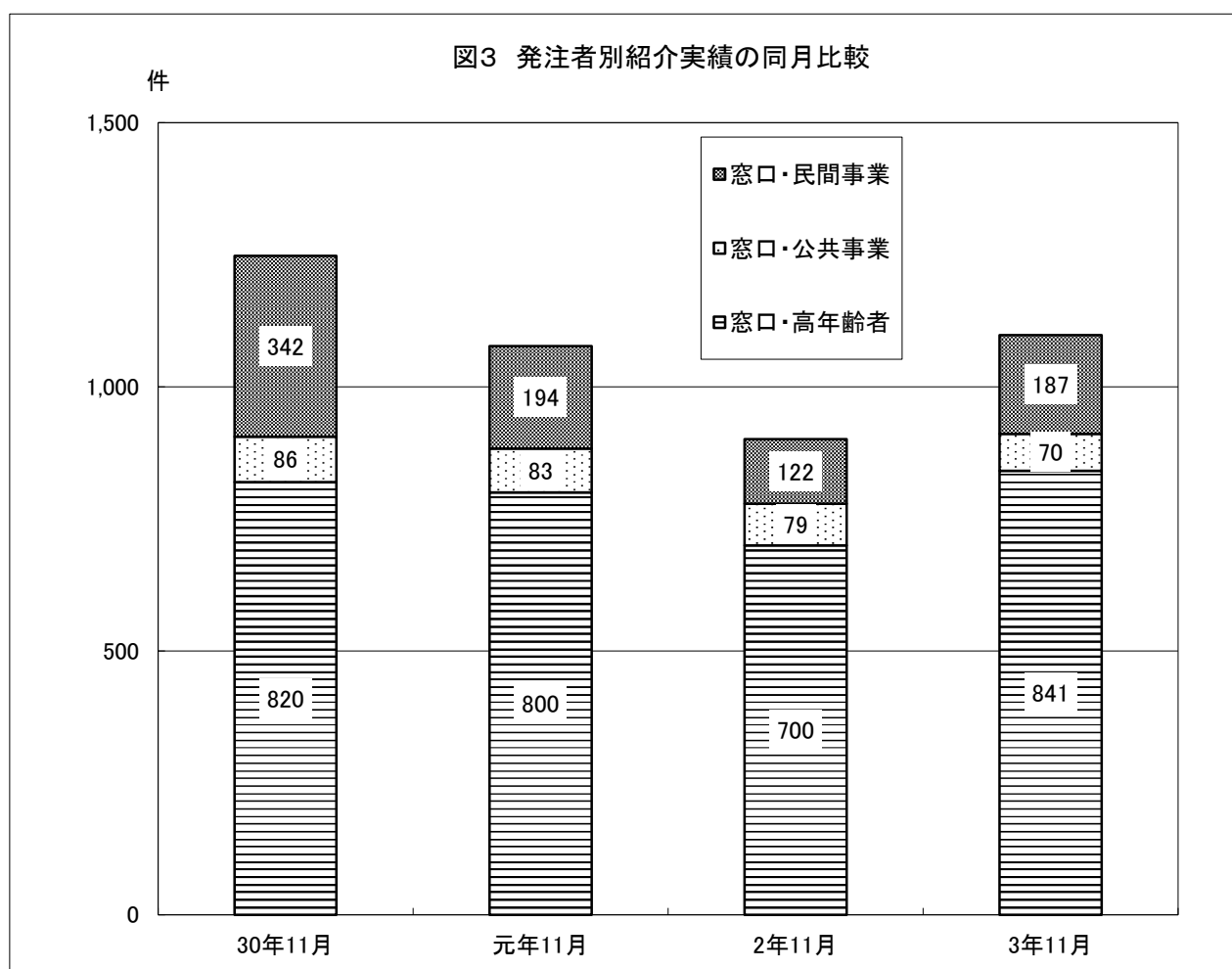
## (2) 紹介区分別

センター窓口からの紹介実績は、紹介区分（仕事の内容（＝発注者）別）で以下のように分けられる。

- ①民間事業
- ②公共事業（特別就労対策事業以外で、都や区など公共団体が発注している清掃等の仕事）
- ③東京都の「高年齢者特別就労対策事業」（＝輪番紹介）

図3より、センター窓口からの紹介実績をみると、

- ① 「民間事業」は65件の増加（前年同月比53.3%、日払は61件の増加、長期は4件の増加）
  - ② 「公共事業」は9件の減少（前年同月比△11.4%）
  - ③ 「高年齢者特別就労」は141件の増加（前年同月比20.1%）
- 窓口計では、197件の増加（前年同月比21.9%）となった。



	30年11月	元年11月	2年11月	3年11月	前年比	増減率(%)
窓口・民間事業	342	194	122	187	65	53.3
窓口・公共事業	86	83	79	70	△9	△11.4
窓口・高年齢者	820	800	700	841	141	20.1
窓口計	1,248	1,077	901	1,098	197	21.9

### (3) 紹介実員数

ここでは紹介の延べ件数ではなく、「『何人』に仕事を紹介したか」という観点から、紹介実績の動向をみる。図4のとおり令和3年11月の紹介実員数(=窓口計)は1,002人であった。(前年同月811人)民間事業では、日払の紹介実員数は117人(前年同月56人)と長期は3人(前年同月4人)であった。また、窓口紹介実績の一日平均は、6.0人であった。

図4 紹介実員数の同月比較

		2年11月	3年11月	前年同月比増減数	増減率(%)
窓 口	民間事業	60	120	60	100.0
	公共事業	51	41	△10	△19.6
	高齢者特別就労	700	841	141	20.1
紹介実員数(合計)		811	1,002	191	23.6

## ～生活相談・応急援護事業の実績(11月)～

### (1) 受付総数・相談件数(一日当たり受付数・相談数)

令和3年11月の相談受付件数(=相談数(計))は図5のとおり135件で、2年11月に比べ23件の減少(△1.5件/1日平均)となり、8か月連続で前年同期比マイナスとなった。

新規来所件数は8件であった。

図5 受付・相談の月総数及び一日平均の前年同月比較

	月総数				一日平均		
	2年11月	3年11月	増減数	増減率(%)	2年11月	3年11月	増減数
受付	154	132	△22	△14.3	8.1	6.6	△1.5
新規	10	8	△2	△20.0	0.5	0.4	△0.1
医療相談	2	1	△1	△50.0	0.1	0.1	0.0
生活保護等	3	4	1	33.3	0.2	0.2	0.0
労働相談	18	4	△14	△77.8	0.9	0.2	△0.7
応急援護	64	52	△12	△18.8	3.4	2.6	△0.8
その他相談	71	74	3	4.2	3.7	3.7	0.0
相談数(計)	158	135	△23	△14.6	8.3	6.8	△1.5

\* 来所者が1回の受付で複数の相談を行う場合があるため、受付件数と相談件数は一致しない。

\* 開所日数は、令和3年11月は20日間、令和2年11月は19日間であった。

## (2) 応急援護の内訳

図6-1及び図6-2のとおり、宿泊相談は月合計で前年同月比4件の増加(16.7%)、給食相談は17件の減少(△73.9%)、物品相談は増減なし、交通費相談は1件の増加となった。

なお、11月の開所日数は、本年度、元年度は20日間、2年度は19日間、30年度は21日間であった。

図6-1 応急援護数(内訳)の同月比較

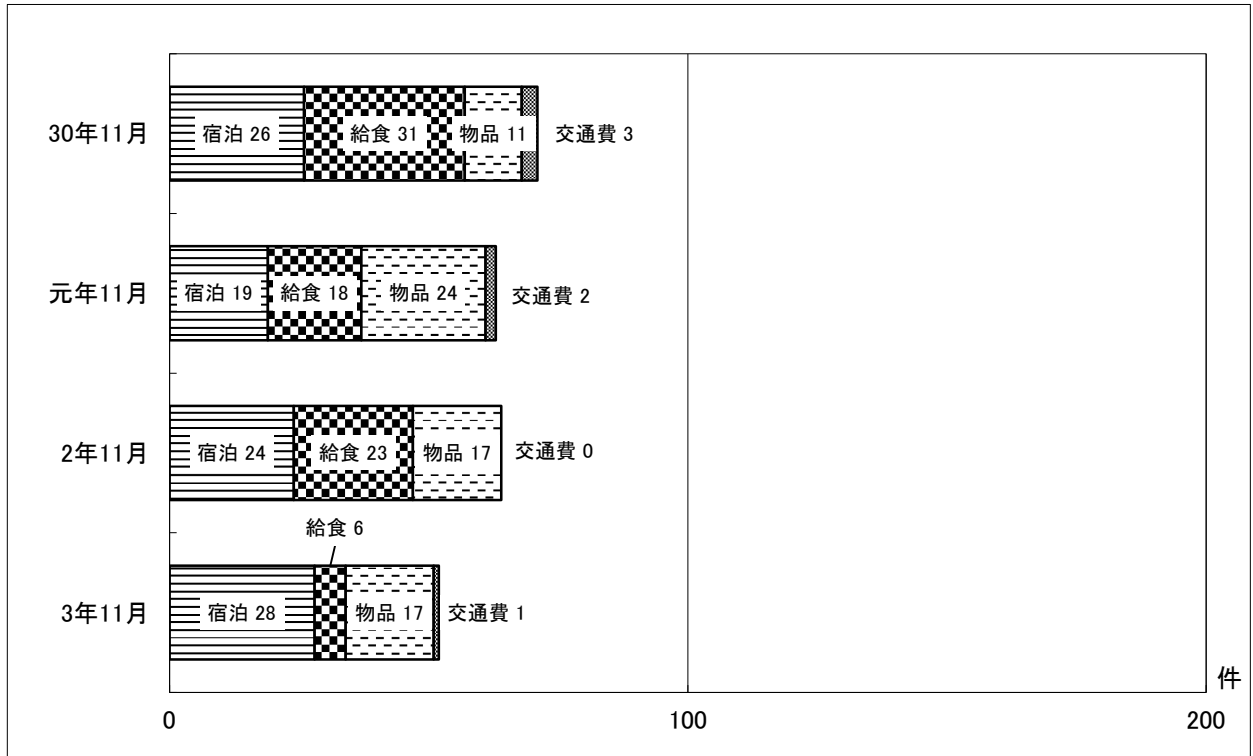


図6-2 応急援護数一日平均(内訳)の同月比較

