

# 統計月報

統計月報 令和3年10月  
 城北労働・福祉センター  
 〒111-0021 東京都台東区日本堤2-2-11  
 TEL 03(3874)8089 FAX 03(3871)2460  
<https://www.fukushizaidan.jp/401johoku/>

## ～職業紹介事業の実績(9月)～

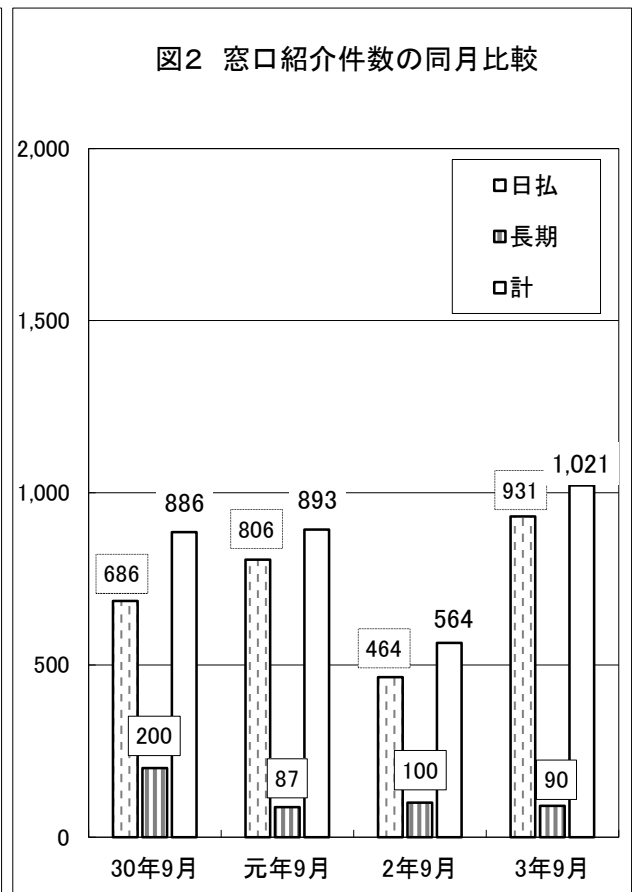
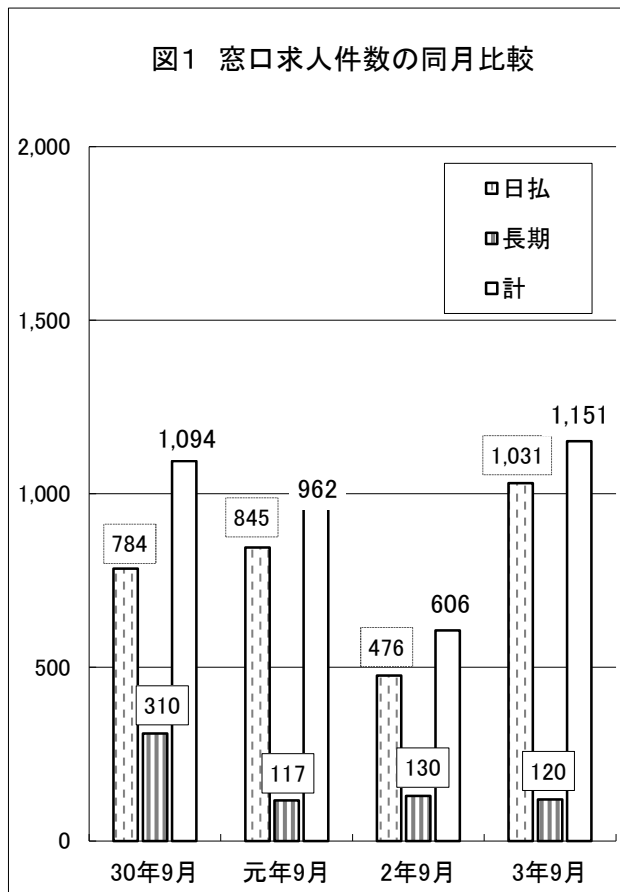
### (1) センター窓口における求人件数及び紹介件数の概要

令和3年9月の職業紹介におけるセンター窓口からの求人件数及び紹介件数は、図1及び図2のとおり。

窓口求人件数は1,151件(前年同月606件)、545件の増加(89.9%)であった。

窓口紹介件数は1,021件(前年同月564件)、457件の増加(81.0%)であった。

窓口紹介件数を雇用期間区分別にみると、日払は前年同月比で467件の増加(100.6%)、長期は10件の減少(△10.0%)であった。



窓口求人	30年9月	元年9月	2年9月	3年9月	前年比	増減率(%)
日払	784	845	476	1,031	555	116.6
長期	310	117	130	120	△10	△7.7
計	1,094	962	606	1,151	545	89.9

窓口紹介	30年9月	元年9月	2年9月	3年9月	前年比	増減率(%)
日払	686	806	464	931	467	100.6
長期	200	87	100	90	△10	△10.0
計	886	893	564	1,021	457	81.0

\*「長期」は、求人・紹介ともに延べ数(人数×日数)である。

## (2) 紹介区分別

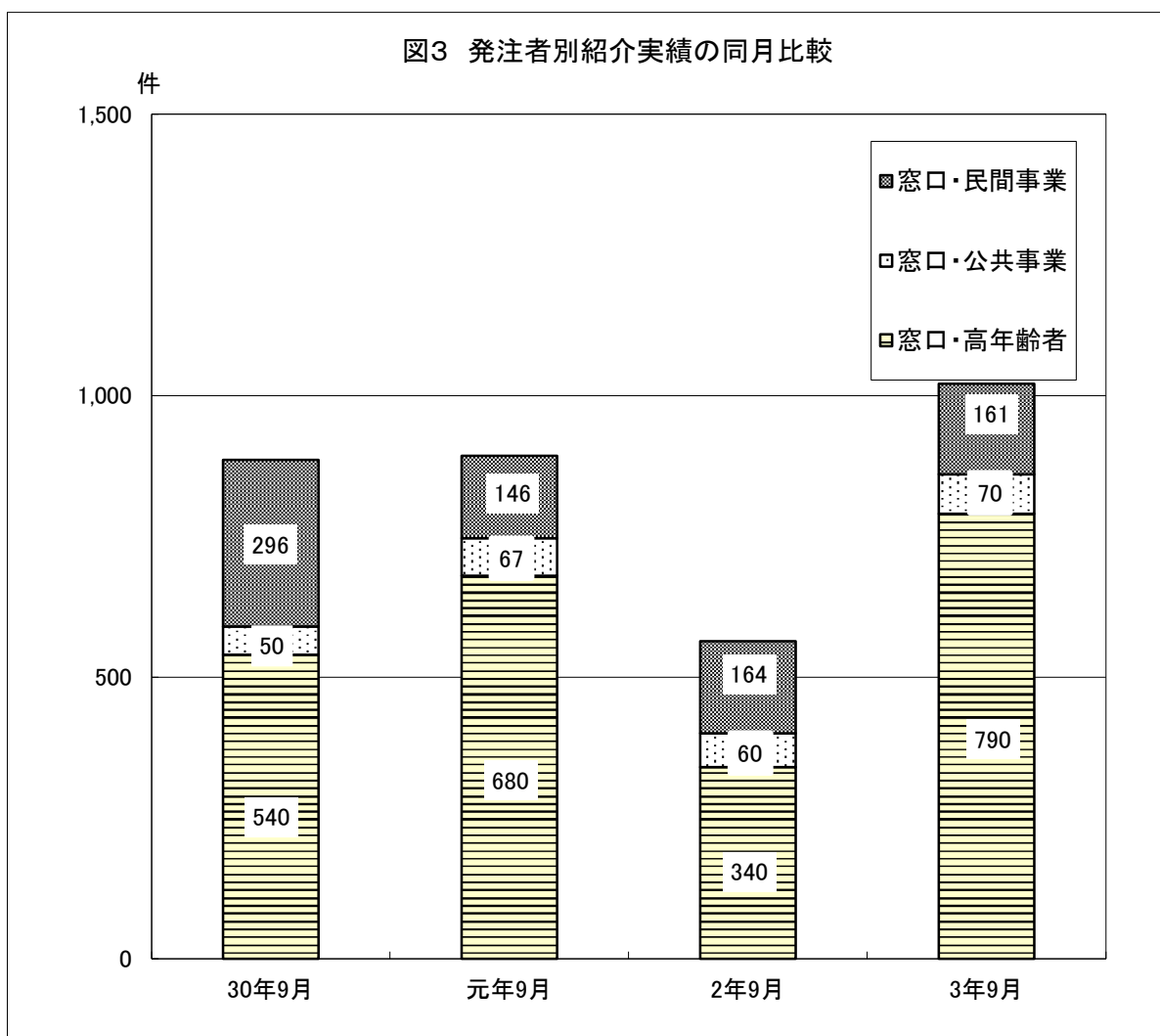
センター窓口からの紹介実績は、紹介区分（仕事の内容（＝発注者）別）で以下のように分けられる。

- ①民間事業
- ②公共事業（特別就労対策事業以外で、都や区など公共団体が発注している清掃等の仕事）
- ③東京都の「高齢者特別就労対策事業」（＝輪番紹介）

図3より、センター窓口からの紹介実績をみると、

- ① 「民間事業」は3件の減少（前年同月比△1.8%、日払は7件の増加、長期は10件の減少）
- ② 「公共事業」は10件の増加（前年同月比16.7%）
- ③ 「高齢者特別就労」は450件の増加（前年同月比132.4%）

窓口計では、457件の増加（前年同月比81.0%）となった。



	30年9月	元年9月	2年9月	3年9月	前年比	増減率(%)
窓口・民間事業	296	146	164	161	△3	△1.8
窓口・公共事業	50	67	60	70	10	16.7
窓口・高齢者	540	680	340	790	450	132.4
窓口計	886	893	564	1,021	457	81.0

### (3) 紹介実員数

ここでは紹介の延べ件数ではなく、「『何人』に仕事を紹介したか」という観点から、紹介実績の動向をみる。令和3年9月の紹介実員数（＝窓口計）は図4のとおり934人であった。（前年同月468人）

民間事業では、日払の紹介実員数は101人（前年同月94人）と長期は2人（前年3人）であった。また、窓口紹介実績の一日平均は、5.2人であった。

図4 紹介実員数の同月比較

		2年9月	3年9月	前年同月比増減数	増減率(%)
窓 口	民間事業	97	103	6	6.2
	公共事業	31	41	10	32.3
	高年齢者特別就労	340	790	450	132.4
紹介実員数(窓口計)		468	934	466	99.6

## ～生活相談・応急援護事業の実績(9月)～

### (1) 受付総数・相談件数（一日当たり受付数・相談数）

令和3年9月の相談受付件数（＝相談数（計））は図5のとおり153件で、2年9月に比べ78件の減少（△3.9件/1日平均）となり、6か月連続で前年同期比マイナスとなった。

新規来所件数は9件であった。

図5 受付・相談の月総数及び一日平均の前年同月比較

		月総数				一日平均		
		2年9月	3年9月	増減数	増減率(%)	2年9月	3年9月	増減数
受付		217	150	△67	△30.9	10.9	7.5	△3.4
新規		6	9	3	50.0	0.3	0.5	0.2
内 訳	医療相談	4	2	△2	△50.0	0.2	0.1	△0.1
	生活保護等	3	3	0	0.0	0.2	0.2	0.0
	労働相談	10	13	3	30.0	0.5	0.7	0.2
	応急援護	125	56	△69	△55.2	6.3	2.8	△3.5
	その他相談	89	79	△10	△11.2	4.5	4.0	△0.5
相談数(計)		231	153	△78	△33.8	11.6	7.7	△3.9

\* 来所者が1回の受付で複数の相談を行う場合があるため、受付件数と相談件数は一致しない。

\* 開所日数は、令和3年9月及び令和2年9月ともに20日間であった。

## (2) 応急援護の内訳

図6-1及び図6-2のとおり、宿泊相談は月合計で前年同月比16件の減少(△34.0%)、給食相談は30件の減少(△63.8%)、物品相談は22件の減少(△78.6%)、交通費相談は1件の減少(△33.3%)となった。

なお、9月の開所日数は、本年度と2年度は20日間、元年度は19日間、30年度は18日間であった。

図6-1 応急援護相談件数(内訳)の同月比較

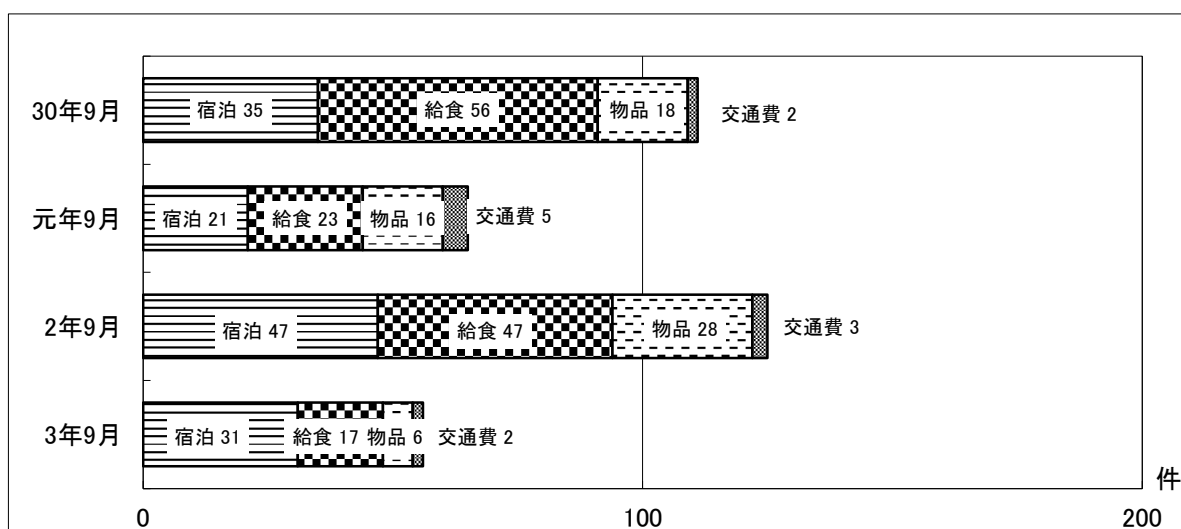


図6-2 応急援護数一日平均(内訳)の同月比較

