

～職業紹介事業の実績(8月)～

(1) センター窓口における求人件数及び紹介件数の概要

令和3年8月の職業紹介におけるセンター窓口からの求人件数及び紹介件数は、図1及び図2のとおり。

窓口求人件数は247件（前年同月730件）、483件の減少（△66.2%）であった。

窓口紹介件数は207件（前年同月605件）、398件の減少（△65.8%）であった。

窓口紹介件数を雇用期間区分別にみると、日払は前年同月比で392件の減少（△77.0%）、長期は6件の減少（△6.3%）であった。

図1 窓口求人件数の同月比較

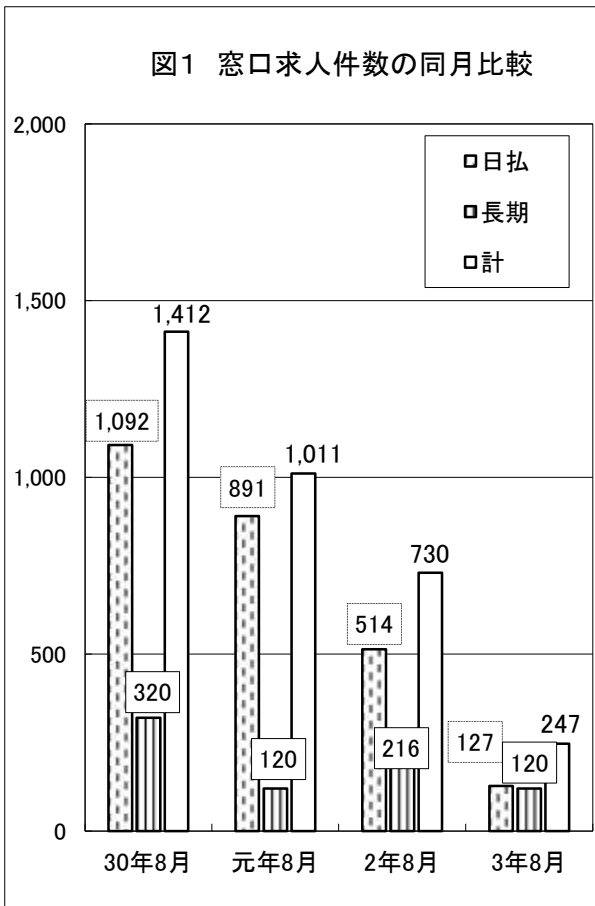
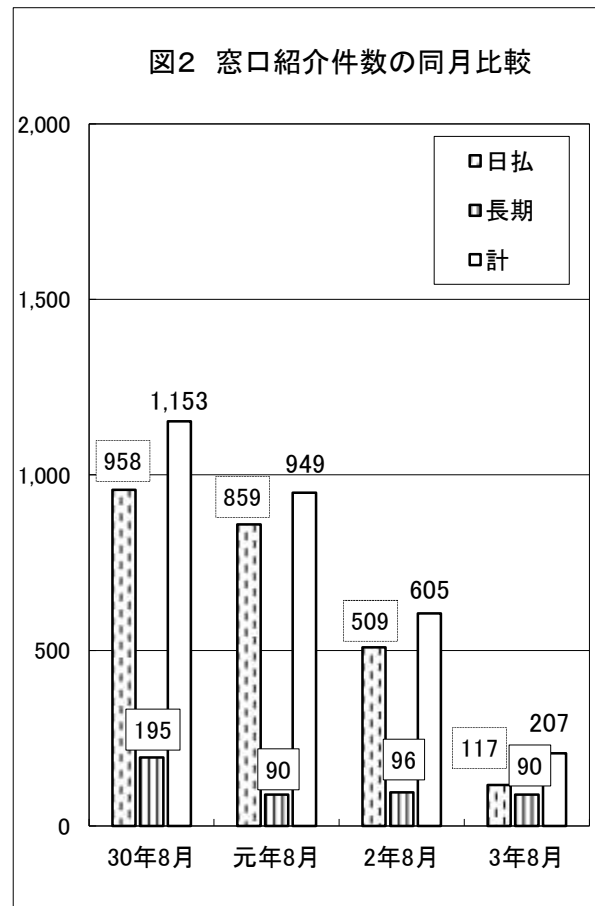


図2 窓口紹介件数の同月比較



窓口求人	30年8月	元年8月	2年8月	3年8月	前年比	増減率(%)
日払	1,092	891	514	127	△387	△75.3
長期	320	120	216	120	△96	△44.4
計	1,412	1,011	730	247	△483	△66.2

窓口紹介	30年8月	元年8月	2年8月	3年8月	前年比	増減率(%)
日払	958	859	509	117	△392	△77.0
長期	195	90	96	90	△6	△6.3
計	1,153	949	605	207	△398	△65.8

*「長期」は、求人・紹介ともに延べ数（人数×日数）である。

(2) 紹介区分別

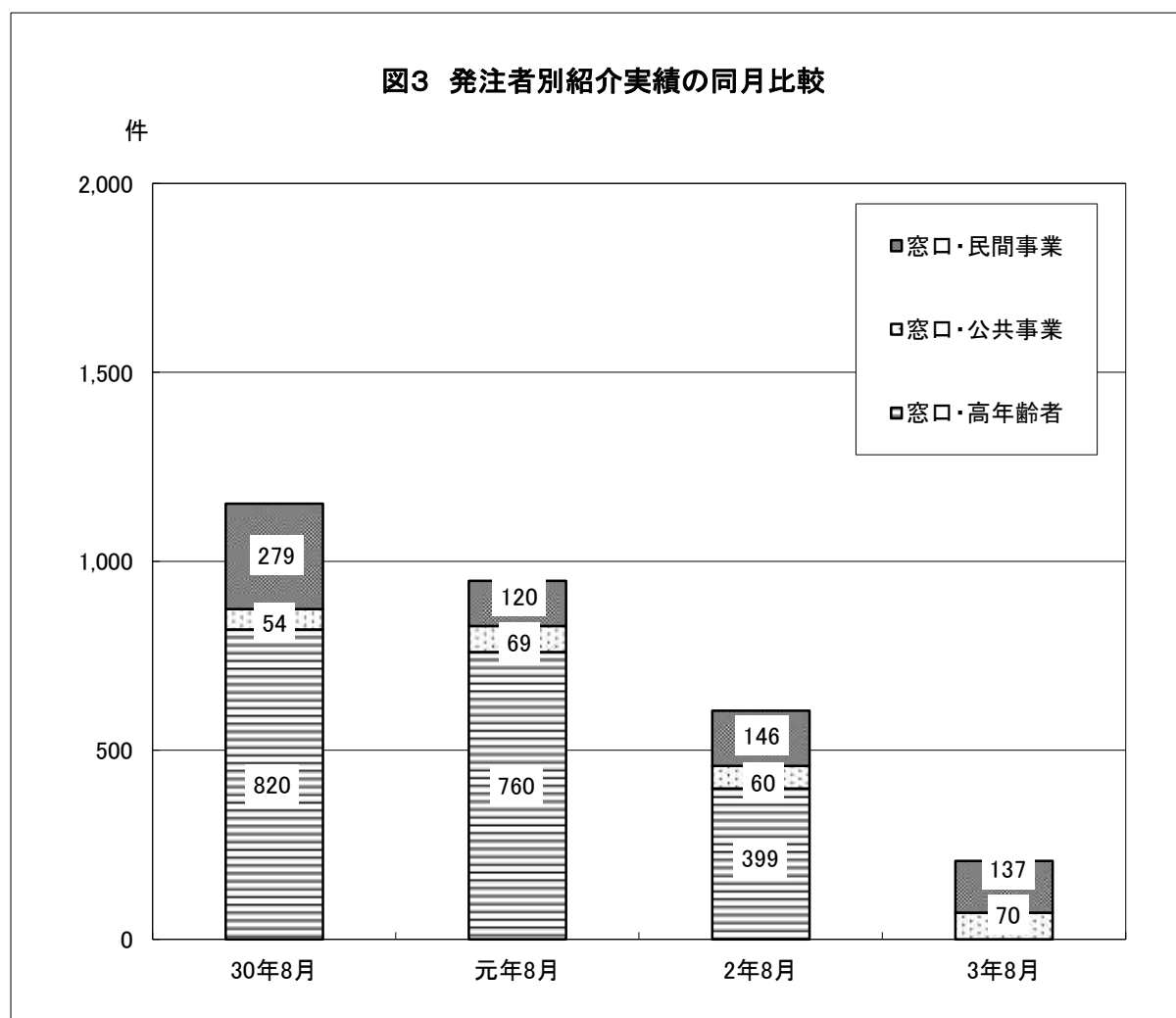
センター窓口からの紹介実績は、紹介区分（仕事の内容（＝発注者）別）で以下のように分けられる。

- ①民間事業
- ②公共事業（特別就労対策事業以外で、都や区など公共団体が発注している清掃等の仕事）
- ③東京都の「高齢者特別就労対策事業」（＝輪番紹介）

図3より、センター窓口からの紹介実績をみると、

- ① 「民間事業」は9件の減少（前年同月比△6.2%、日払は2件の減少、長期は7件の減少）
- ② 「公共事業」は10件の増加（前年同月比16.7%）
- ③ 「高齢者特別就労」は399件の減少（前年同月比△100.0%）

窓口計では、398件の減少（前年同月比△65.8%）となった。



	30年8月	元年8月	2年8月	3年8月	前年比	増減率(%)
窓口・民間事業	279	120	146	137	△9	△6.2
窓口・公共事業	54	69	60	70	10	16.7
窓口・高齢者	820	760	399	0	△399	△100.0
窓口計	1,153	949	605	207	△398	△65.8

(3) 紹介実員数

ここでは紹介の延べ件数ではなく、「『何人』に仕事を紹介したか」という観点から、紹介実績の動向をみる。令和3年8月の紹介実員数（＝窓口計）は図4のとおり120人であった。（前年同月513人）

民間事業では、日払の紹介実員数は77人（前年同月79人）と長期は2人（前年3人）であった。また、窓口紹介実績の一日平均は、3.8人であった。

図4 紹介実員数の同月比較

		2年8月	3年8月	前年同月比増減数	増減率(%)
窓 口	民間事業	82	79	△3	△3.7
	公共事業	32	41	9	28.1
	高年齢者特別就労	399	0	△399	△100.0
紹介実員数(窓口計)		513	120	△393	△76.6

～生活相談・応急援護事業の実績(8月)～

(1) 受付総数・相談件数（一日当たり受付数・相談数）

令和3年8月の相談受付件数（＝相談数（計））は図5のとおり349件で、2年8月に比べ25件の減少（△2.1件/1日平均）となり、5か月連続で前年同期比マイナスとなった。

新規来所件数は25件であった。

図5 受付・相談の月総数及び一日平均の前年同月比較

		月総数				一日平均		
		2年8月	3年8月	増減数	増減率(%)	2年8月	3年8月	増減数
受付		360	339	△21	△5.8	18.0	16.1	△1.9
新規		29	25	△4	△13.8	1.5	1.2	△0.3
内 訳	医療相談	4	2	△2	△50.0	0.2	0.1	△0.1
	生活保護等	5	1	△4	△80.0	0.3	0.0	△0.3
	労働相談	18	10	△8	△44.4	0.9	0.5	△0.4
	応急援護	132	137	5	3.8	6.6	6.5	△0.1
	その他相談	215	199	△16	△7.4	10.8	9.5	△1.3
相談数(計)		374	349	△25	△6.7	18.7	16.6	△2.1

* 来所者が1回の受付で複数の相談を行う場合があるため、受付件数と相談件数は一致しない。

* 開所日数は、令和2年8月は20日間、令和3年8月は21日間であった。

(2) 応急援護の内訳

図6-1及び図6-2のとおり、宿泊相談は月合計で前年同月比28件の増加(66.7%)、給食相談は21件の減少(△35.6%)、物品相談は2件の減少(△7.4%)、交通費相談は増減なしとなった。

なお、8月の開所日数は、3年度及び元年度は21日間、2年度は20日間、30年度は23日間であった。

図6-1 応急援護数(内訳)の同月比較

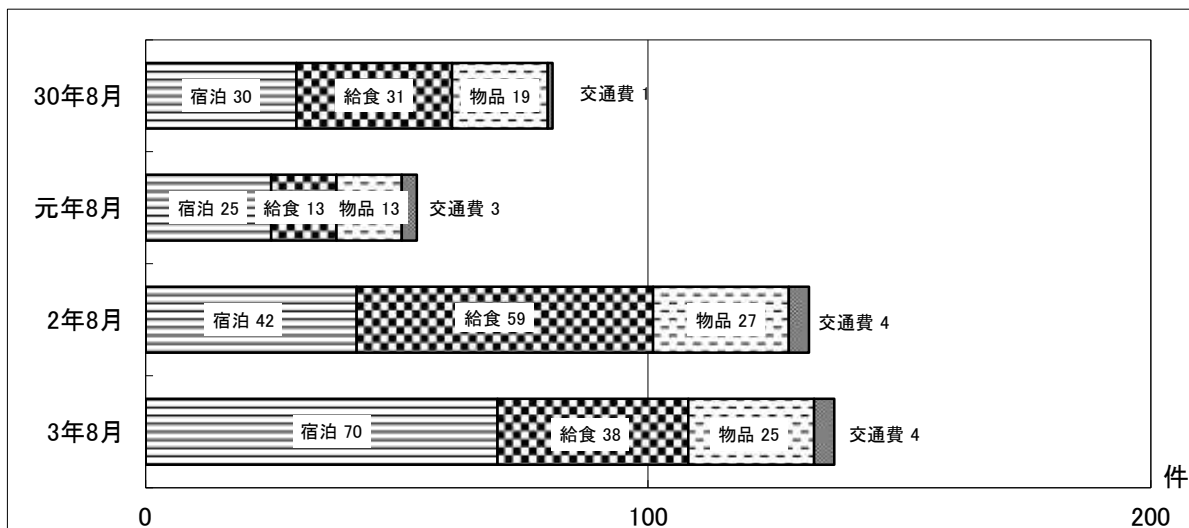


図6-2 応急援護数一日平均(内訳)の同月比較

