

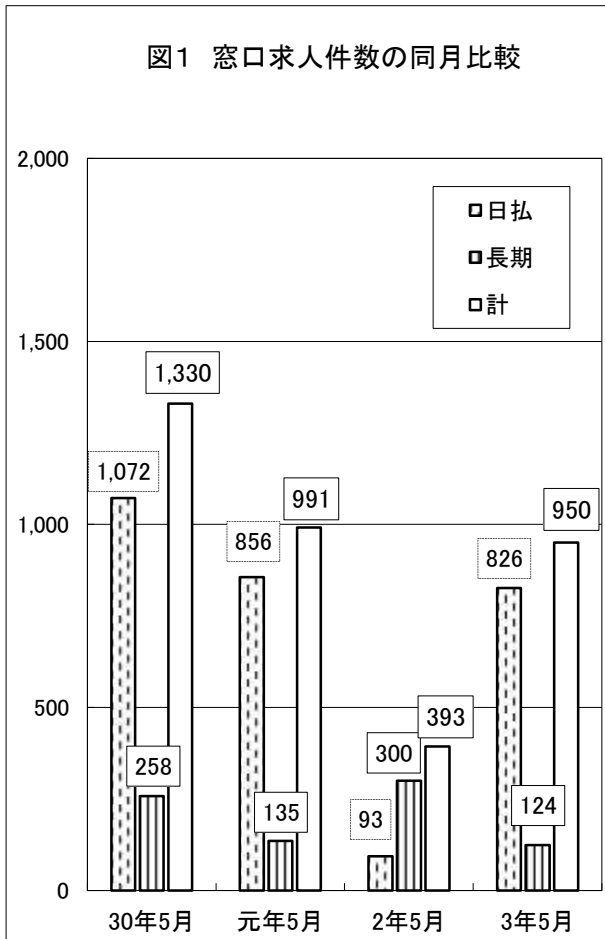
# 統計月報

統計月報 令和3年6月  
 城北労働・福祉センター  
 〒111-0021 東京都台東区日本堤2-2-11  
 TEL 03(3874)8089 FAX 03(3871)2460  
<https://www.fukushizaidan.jp/401johoku/>

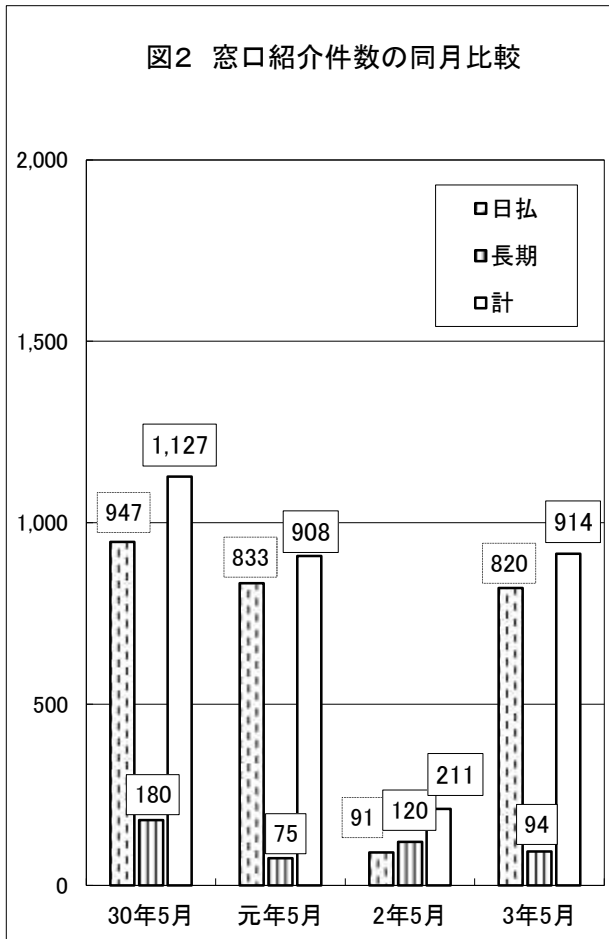
## ～職業紹介事業の実績(5月)～

### (1) センター窓口における求人件数及び紹介件数の概要

令和3年5月の職業紹介におけるセンター窓口からの求人件数及び紹介件数は、図1及び図2のとおり。  
 窓口求人件数は950件（前年同月393件）、557件の増加（141.7%）であった。  
 窓口紹介件数は914件（前年同月211件）、703件の増加（333.2%）であった。  
 窓口紹介件数を雇用期間区分別にみると、日払は前年同月比729件の増加（801.1%）、長期は26件の減少（△21.7%）であった。



窓口求人	30年5月	元年5月	2年5月	3年5月	前年比	増減率(%)
日払	1,072	856	93	826	733	788.2
長期	258	135	300	124	△176	△58.7
計	1,330	991	393	950	557	141.7



窓口紹介	30年5月	元年5月	2年5月	3年5月	前年比	増減率(%)
日払	947	833	91	820	729	801.1
長期	180	75	120	94	△26	△21.7
計	1,127	908	211	914	703	333.2

\*「長期」は、求人・紹介ともに延べ数（人数×日数）である

## (2) 紹介区分別

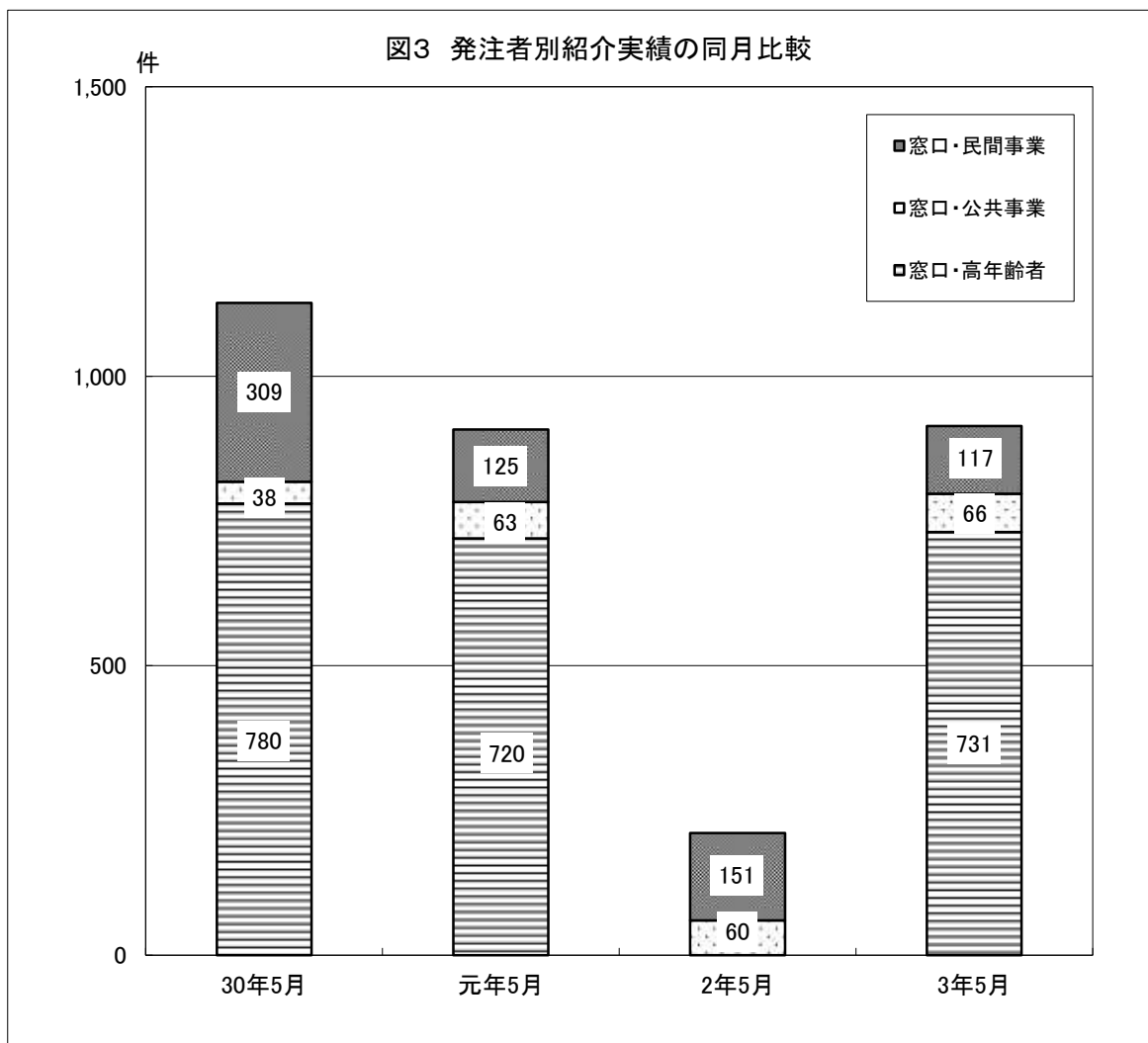
センター窓口からの紹介実績は、紹介区分（仕事の内容（＝発注者）別）で以下のように分けられる。

- ①民間事業
- ②公共事業（特別就労対策事業以外で、都や区など公共団体が発注している清掃等の仕事）
- ③東京都の「高年齢者特別就労対策事業」（＝輪番紹介）

図3より、センター窓口からの紹介実績をみると、

- ①「民間事業」は34件の減少（前年同月比△22.5%、日払は12件の減少、長期は22件の減少）
- ②「公共事業」は6件の増加（前年同月比10.0%）
- ③「高年齢者特別就労」は731件の増加（前年実績は0件）

窓口計では、703件の増加（前年同月比333.2%）となった。



	30年5月	元年5月	2年5月	3年5月	前年比	増減率(%)
窓ロ・民間事業	309	125	151	117	△34	△22.5
窓ロ・公共事業	38	63	60	66	6	10.0
窓ロ・高年齢者	780	720	0	731	731	
窓ロ計	1,127	908	211	914	703	333.2

### (3) 紹介実員数

ここでは紹介の延べ件数ではなく、「『何人』に仕事を紹介したか」という観点から、紹介実績の動向をみる。令和3年5月の紹介実員数（＝窓口計）は図4のとおり825人であった。（前年同月95人）民間事業では、日払の紹介実員数は49人（前年同月61人）と長期4人（前年同月3人）であった。また、窓口紹介実績の一日平均は、2.9人であった。

図4 紹介実員数の同月比較

		2年5月	3年5月	前年同月比増減数	増減率(%)
窓 口	民間事業	64	53	△11	△17.2
	公共事業	31	41	10	32.3
	高齢者特別就労	0	731	731	
紹介実員数(窓口計)		95	825	730	768.4

## ～生活相談・応急援護事業の実績(5月)～

### (1) 受付総数・相談件数（一日当たり受付数・相談数）

令和3年5月の相談受付件数（＝相談数（計））は図5のとおり153件で、2年5月に比べ125件の減少（△6.9件/1日平均）となった。

新規来所件数は5件であった。

図5 受付・相談の月総数及び一日平均の前年同月比較

	月総数				一日平均		
	2年5月	3年5月	増減数	増減率(%)	2年5月	3年5月	増減数
受付	271	145	△126	△46.5	15.1	8.1	△7.0
新規	7	5	△2	△28.6	0.4	0.3	△0.1
内 訳	医療相談	2	2	0	0.0	0.1	0.0
	福祉法(生保等)	3	5	2	66.7	0.2	0.3
	労働相談	7	9	2	28.6	0.4	0.5
	応急援護	189	78	△111	△58.7	10.5	4.3
	その他相談	77	59	△18	△23.4	4.3	3.3
相談数(計)	278	153	△125	△45.0	15.4	8.5	△6.9

\* 来所者が1回の受付で複数の相談を行う場合があるため、受付件数と相談件数は一致しない

\* 開所日数は、令和3年5月、令和2年5月ともに18日間であった。

## (2) 応急援護の内訳

図 6-1 及び図 6-2 のとおり、宿泊相談は月合計で前年同月比 54 件の減少 (△68.4%)、給食相談は 59 件の減少 (△63.4%)、物品相談は 3 件の増加 (21.4%)、交通費相談は 1 件の減少 (△33.3%) となった。

なお、5 月の開所日数は、本年度および 2 年度は 18 日間、元年度は 19 日間、30 年度は 21 日間であった。

図6-1 応急援護数(内訳)の同月比較

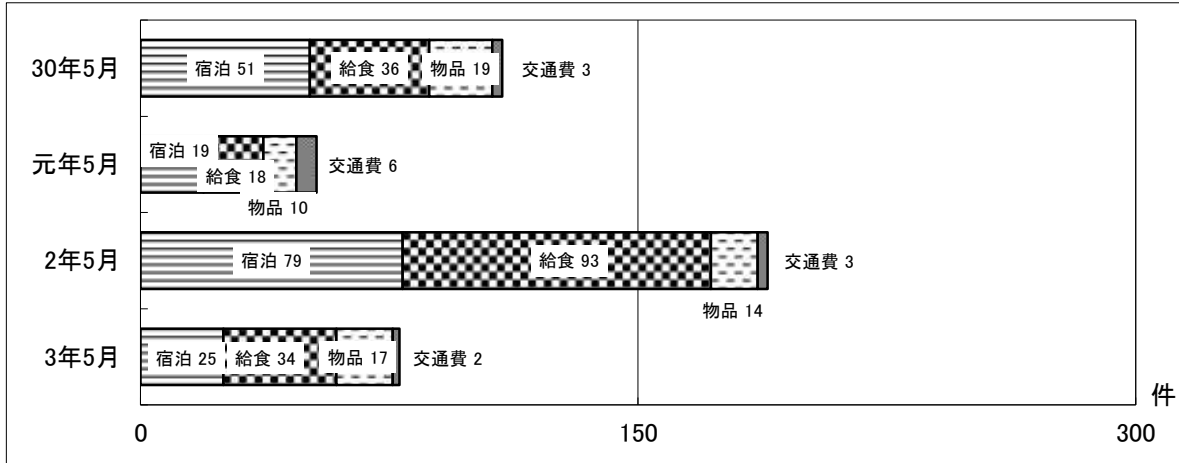


図6-2 応急援護数一日平均(内訳)の同月比較

