

# 統計月報

統計月報 令和2年9月  
 公益財団法人 城北労働・福祉センター  
 〒111-0021 東京都台東区日本堤2-2-11  
 TEL 03(3874)8089 FAX 03(3871)2460  
<http://homepage33.la.cocan.jp/>

## ～職業紹介事業の実績(8月)～

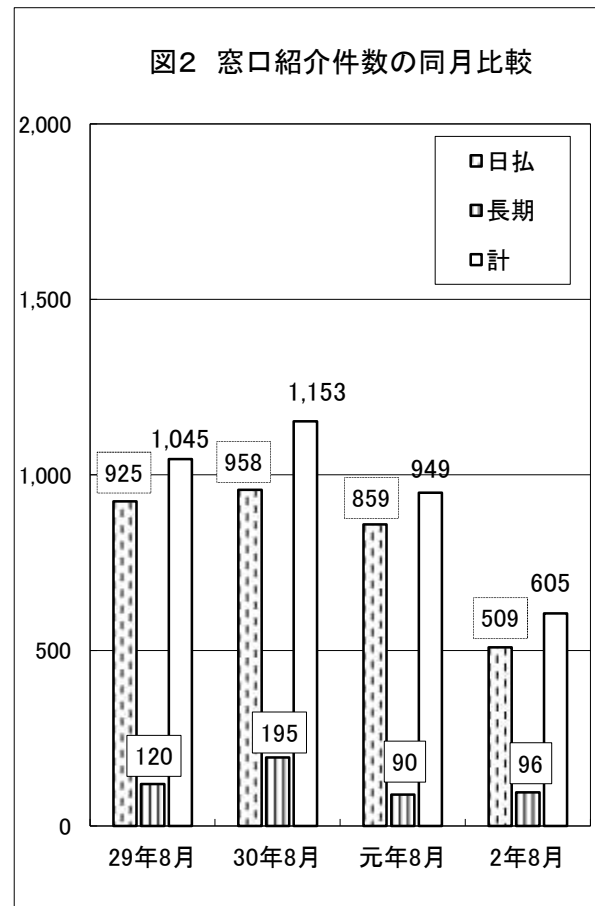
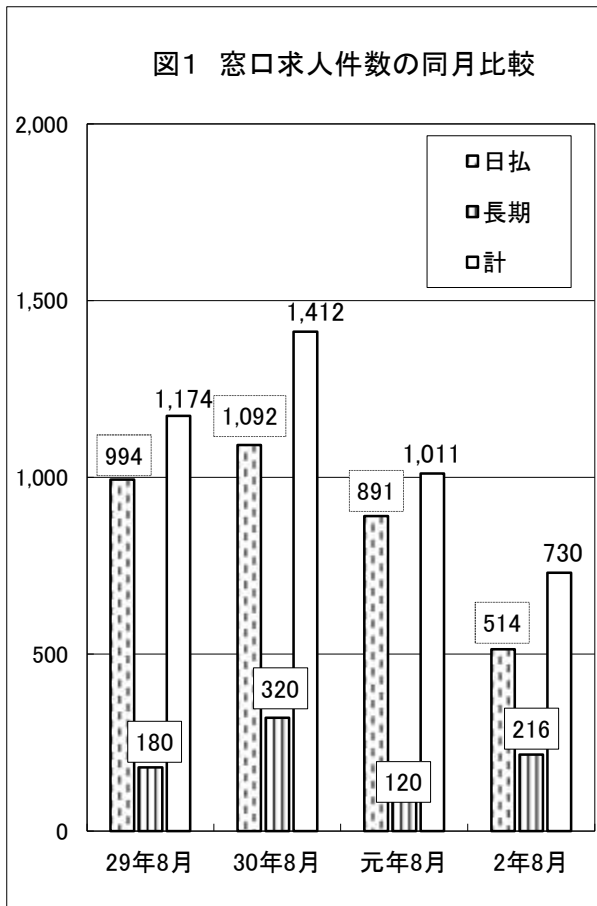
### (1) センター窓口における求人件数及び紹介件数の概要

令和2年8月の職業紹介におけるセンター窓口からの求人件数及び紹介件数は、図1及び図2のとおり。

窓口求人件数は730件（前年同月1,011件）、281件の減少（△27.8%）であった。

窓口紹介件数は605件（前年同月949件）、344件の減少（△36.2%）であった。

窓口紹介件数を雇用期間区分別にみると、日払は前年同月比で350件の減少（△40.7%）、長期は6件の増加（6.7%）であった。



窓口求人	29年8月	30年8月	元年8月	2年8月	前年比	増減率(%)
日払	994	1,092	891	514	△377	△42.3
長期	180	320	120	216	96	80.0
計	1,174	1,412	1,011	730	△281	△27.8

窓口紹介	29年8月	30年8月	元年8月	2年8月	前年比	増減率(%)
日払	925	958	859	509	△350	△40.7
長期	120	195	90	96	6	6.7
計	1,045	1,153	949	605	△344	△36.2

\*「長期」は、求人・紹介ともに延べ数（人数×日数）である。

## (2) 紹介区分別

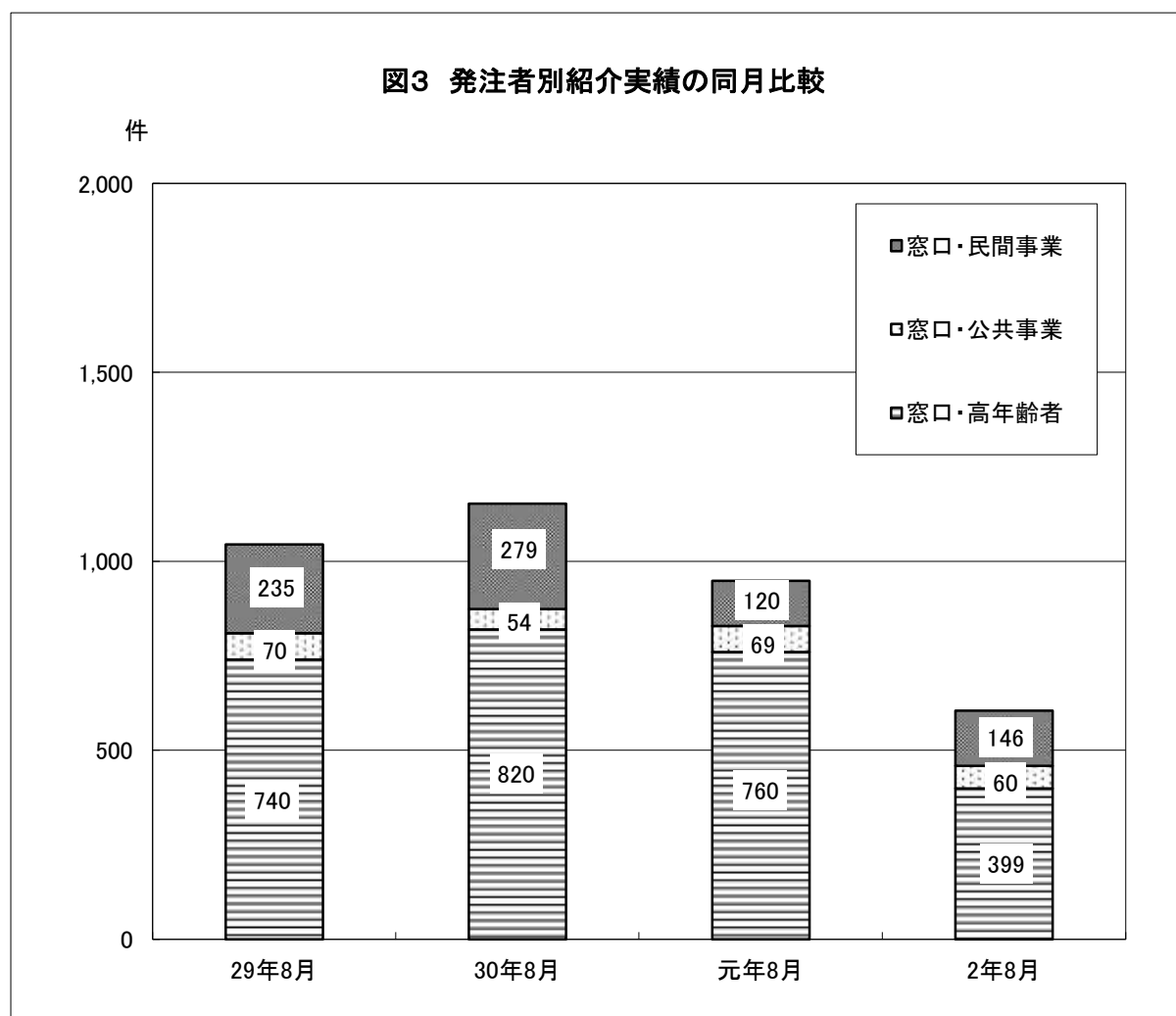
センター窓口からの紹介実績は、紹介区分（仕事の内容（＝発注者）別）で以下のように分けられる。

- ①民間事業
- ②公共事業（特別就労対策事業以外で、都や区など公共団体が発注している清掃等の仕事）
- ③東京都の「高齢者特別就労対策事業」（＝輪番紹介）

図3より、センター窓口からの紹介実績をみると、

- ① 「民間事業」は26件の増加（前年同月比21.7%、日払は19件の増加、長期は7件の増加）
- ② 「公共事業」は9件の減少（前年同月比△13.0%）
- ③ 「高齢者特別就労」は361件の減少（前年同月比△47.5%）

窓口計では、344件の減少（前年同月比△36.2%）となった。



	29年8月	30年8月	元年8月	2年8月	前年比	増減率(%)
窓口・民間事業	235	279	120	146	26	21.7
窓口・公共事業	70	54	69	60	△9	△13.0
窓口・高齢者	740	820	760	399	△361	△47.5
<b>窓口計</b>	<b>1,045</b>	<b>1,153</b>	<b>949</b>	<b>605</b>	<b>△344</b>	<b>△36.2</b>

### (3) 紹介実員数

ここでは紹介の延べ件数ではなく、「『何人』に仕事を紹介したか」という観点から、紹介実績の動向をみる。令和2年8月の紹介実員数（＝窓口計）は図4のとおり513人であった。（前年同月862人）

民間事業では、日払の紹介実員数は79人（前年同月60人）と長期は3人（前年2人）であった。また、窓口紹介実績の一日平均は、4.1人であった。

図4 紹介実員数の同月比較

		元年8月	2年8月	前年同月比増減数	増減率(%)
窓 口	民間事業	62	82	20	32.3
	公共事業	40	32	△8	△20.0
	高年齢者特別就労	760	399	△361	△47.5
紹介実員数(窓口計)		862	513	△349	△40.5

## ～生活相談・応急援護事業の実績(8月)～

### (1) 受付総数・相談件数（一日当たり受付数・相談数）

令和2年8月の相談受付件数（＝相談数（計））は図5のとおり374件で、元年8月に比べ75件の増加（4.5件/1日平均）となり、5か月連続のプラスとなった。

新規来所件数は29件であった。

図5 受付・相談の月総数及び一日平均の前年同月比較

		月総数				一日平均		
		元年8月	2年8月	増減数	増減率(%)	元年8月	2年8月	増減数
受付		295	360	65	22.0	14.0	18.0	4.0
新規		31	29	△2	△6.5	1.5	1.5	0.0
内 訳	医療相談	1	4	3	300.0	0.0	0.2	0.2
	生活保護等	1	5	4	400.0	0.0	0.3	0.3
	労働相談	10	18	8	80.0	0.5	0.9	0.4
	応急援護	54	132	78	144.4	2.6	6.6	4.0
	その他相談	233	215	△18	△7.7	11.1	10.8	△0.3
相談数(計)		299	374	75	25.1	14.2	18.7	4.5

\* 来所者が1回の受付で複数の相談を行う場合があるため、受付件数と相談件数は一致しない。

\* 開所日数は、令和2年8月は20日間、令和元年8月は21日間であった。

## (2) 応急援護の内訳

図6-1及び図6-2のとおり、宿泊相談は月合計で前年同月比17件の増加(68.0%)、給食相談は46件の増加(353.8%)、物品相談は14件の増加(107.7%)、交通費相談は1件の増加(33.3%)となった。

なお、8月の開所日数は、本年度は20日間、元年度は21日間、30年度は23日間、29年度は22日間であった。

図6-1 応急援護数(内訳)の同月比較

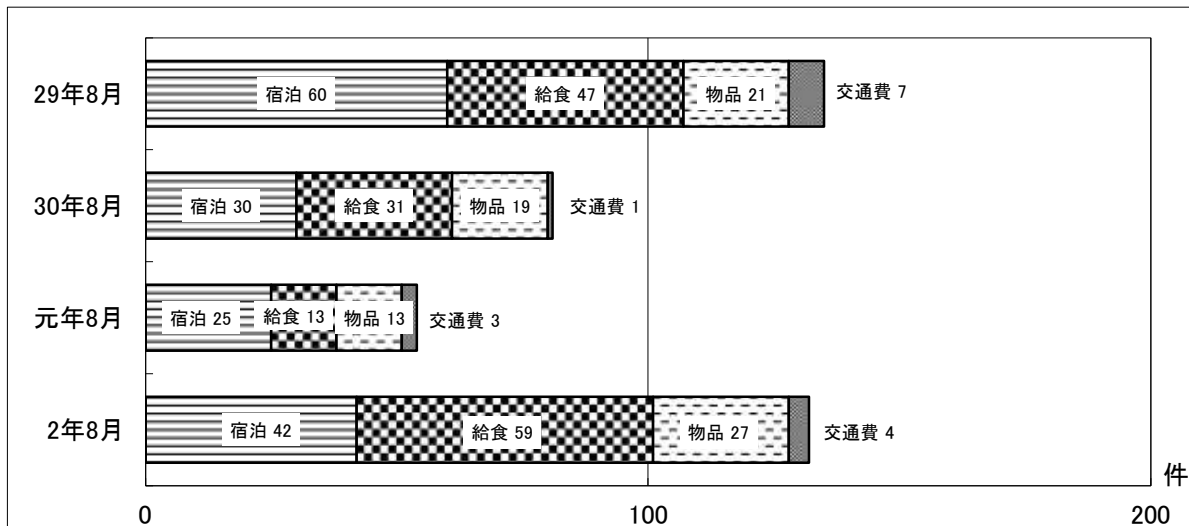


図6-2 応急援護数一日平均(内訳)の同月比較

