

# 統計月報

統計月報 令和元年9月  
 公益財団法人 城北労働・福祉センター  
 〒111-0021 東京都台東区日本堤2-2-11  
 TEL 03(3874)8089 FAX 03(3871)2460  
<http://homepage33.la.cocan.jp/>

## ～職業紹介事業の実績(8月)～

### (1) センター窓口における求人件数及び紹介件数の概要

令和元年8月の職業紹介におけるセンター窓口からの求人件数及び紹介件数は、図1及び図2のとおり。

窓口求人件数は1,011件(前年同月1,412件)、401件の減少(△28.4%)であった。

窓口紹介件数は949件(前年同月1,153件)、204件の減少(△17.7%)であった。

窓口紹介件数を雇用期間区分別にみると、日払は前年同月比で99件の減少(△10.3%)、長期は105件の減少(△53.8%)であった。

図1 窓口求人件数の同月比較

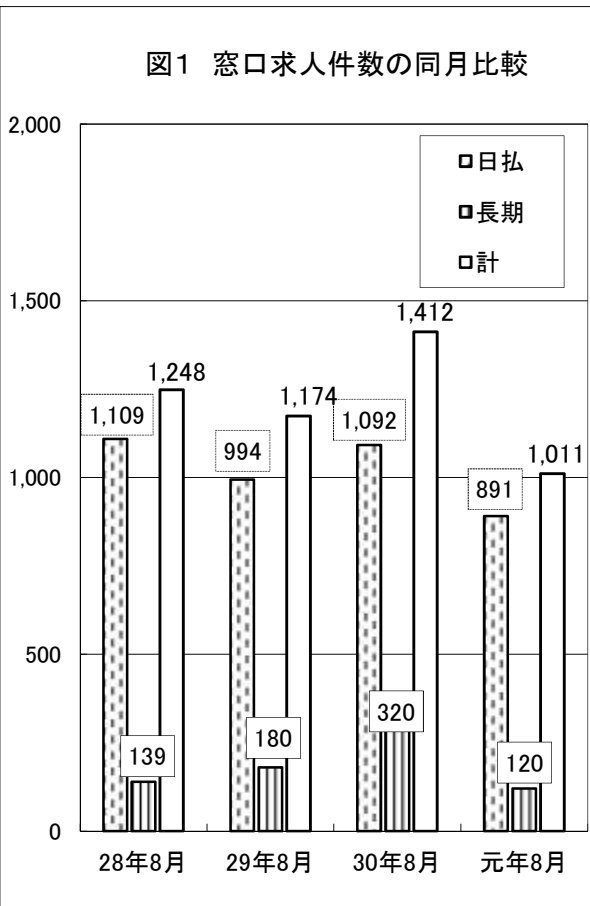
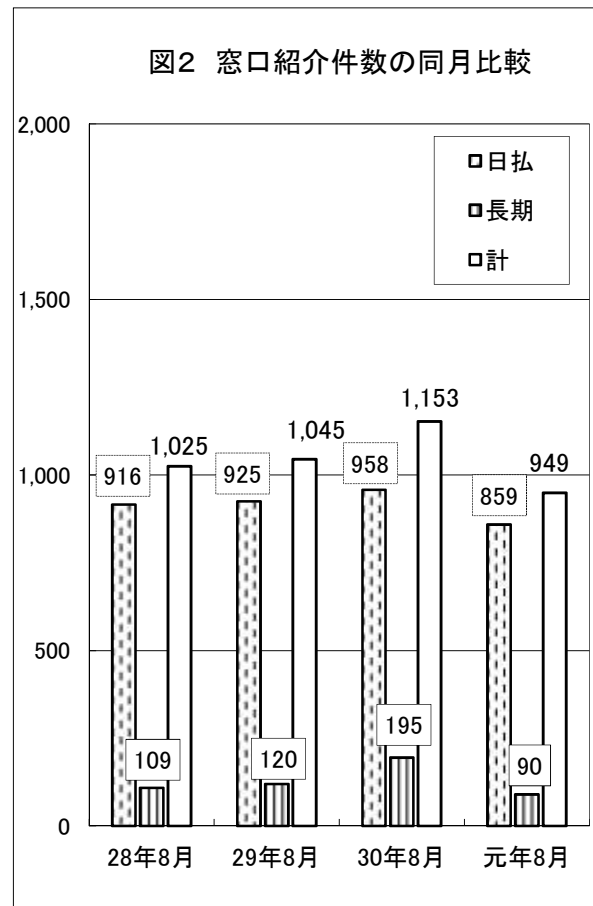


図2 窓口紹介件数の同月比較



窓口求人	28年8月	29年8月	30年8月	元年8月	前年比	増減率(%)
日払	1,109	994	1,092	891	△201	△18.4
長期	139	180	320	120	△200	△62.5
計	1,248	1,174	1,412	1,011	△401	△28.4

窓口紹介	28年8月	29年8月	30年8月	元年8月	前年比	増減率(%)
日払	916	925	958	859	△99	△10.3
長期	109	120	195	90	△105	△53.8
計	1,025	1,045	1,153	949	△204	△17.7

\*「長期」は、求人・紹介ともに延べ数(人数×日数)である。

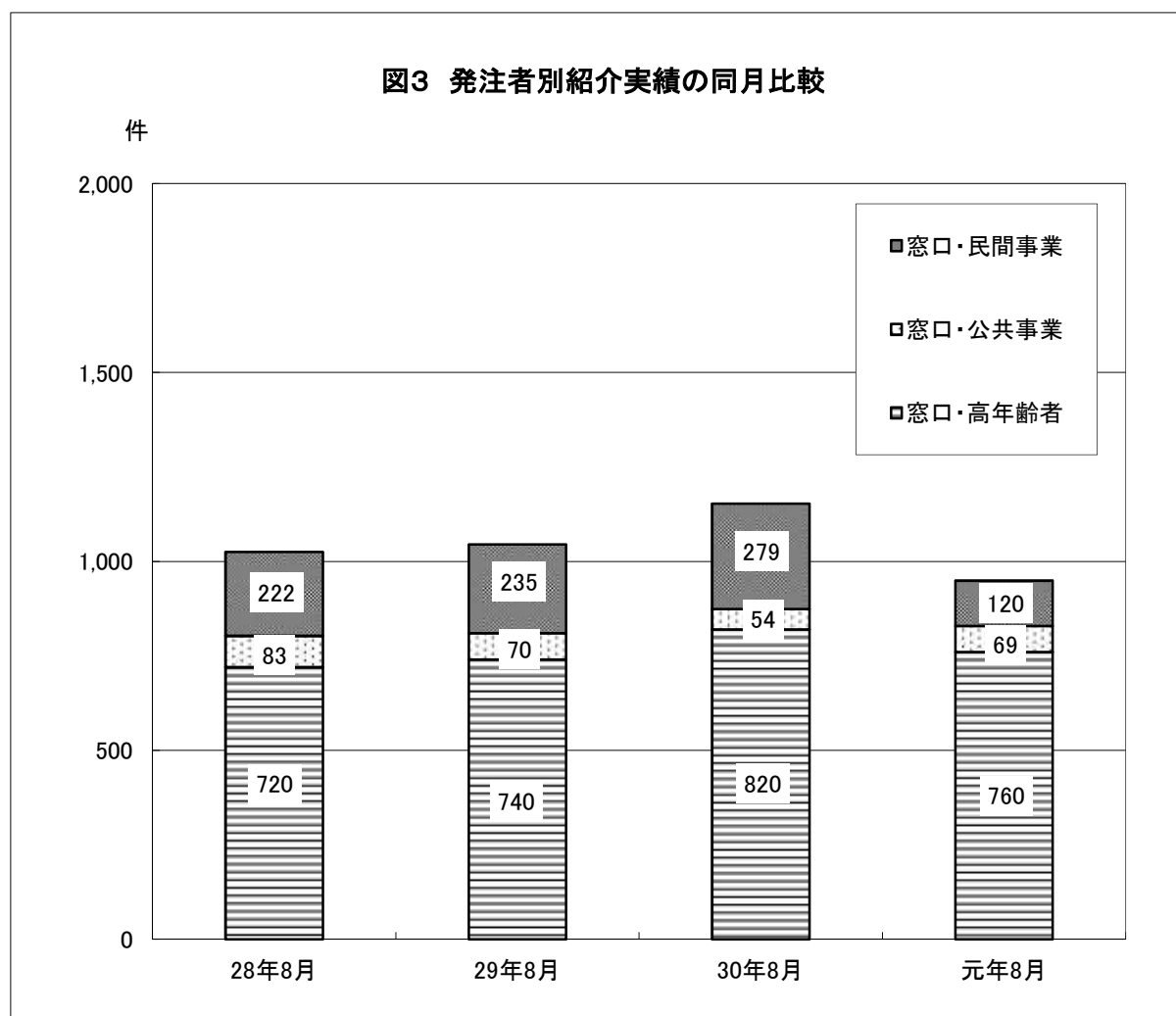
## (2) 紹介区分別

センター窓口からの紹介実績は、紹介区分（仕事の内容（＝発注者）別）で以下のように分けられる。

- ①民間事業
- ②公共事業（特別就労対策事業以外で、都や区など公共団体が発注している清掃等の仕事）
- ③東京都の「高齢者特別就労対策事業」（＝輪番紹介）

図3より、センター窓口からの紹介実績をみると、

- ① 「民間事業」は159件の減少（前年同月比△57.0%、日払は39件の減少、長期は120件の減少）
  - ② 「公共事業」は15件の増加（前年同月比27.8%）
  - ③ 「高齢者特別就労」は60件の減少（前年同月比△7.3%）
- 窓口計では、204件の減少（前年同月比△17.7%）となった。



	28年8月	29年8月	30年8月	元年8月	前年比	増減率(%)
窓ロ・民間事業	222	235	279	120	△159	△57.0
窓ロ・公共事業	83	70	54	69	15	27.8
窓ロ・高齢者	720	740	820	760	△60	△7.3
<b>窓口計</b>	<b>1,025</b>	<b>1,045</b>	<b>1,153</b>	<b>949</b>	<b>△204</b>	<b>△17.7</b>

### (3) 紹介実員数

ここでは紹介の延べ件数ではなく、「『何人』に仕事を紹介したか」という観点から、紹介実績の動向をみる。令和元年8月の紹介実員数（＝窓口計）は図4のとおり862人であった。（前年同月965人）

民間事業では、日払の紹介実員数は60人（前年同月99人）と長期は2人（前年6人）であった。また、窓口紹介実績の一日平均は、3.0人であった。

図4 紹介実員数の同月比較

		30年8月	元年8月	前年同月比増減数	増減率(%)
窓 口	民間事業	105	62	△43	△41.0
	公共事業	40	40	0	0.0
	高年齢者特別就労	820	760	△60	△7.3
紹介実員数(窓口計)		965	862	△103	△10.7

## ～生活相談・応急援護事業の実績(8月)～

### (1) 受付総数・相談件数（一日当たり受付数・相談数）

令和元年8月の相談受付件数（＝相談数（計））は図5のとおり299件で、30年8月に比べ68件の減少（△1.8件/1日平均）となり、116か月連続のマイナスとなった。

新規来所件数は31件であった。

図5 受付・相談の月総数及び一日平均の前年同月比較

		月総数				一日平均		
		30年8月	元年8月	増減数	増減率(%)	30年8月	元年8月	増減数
受付		359	295	△64	△17.8	15.6	14.0	△1.6
新規		27	31	4	14.8	1.2	1.5	0.3
内 訳	医療相談	2	1	△1	△50.0	0.1	0.0	△0.1
	生活保護等	1	1	0	0.0	0.0	0.0	0.0
	労働相談	11	10	△1	△9.1	0.5	0.5	0.0
	応急援護	81	54	△27	△33.3	3.5	2.6	△0.9
	その他相談	272	233	△39	△14.3	11.8	11.1	△0.7
相談数(計)		367	299	△68	△18.5	16.0	14.2	△1.8

\* 来所者が1回の受付で複数の相談を行う場合があるため、受付件数と相談件数は一致しない。

\* 開所日数は、令和元年8月は21日間、平成30年8月は23日間であった。

## (2) 応急援護の内訳

図6-1及び図6-2のとおり、宿泊相談は月合計で前年同月比5件の減少(△16.7%)、給食相談は18件の減少(△58.1%)、物品相談は6件の減少(△31.6%)、交通費相談は2件の増加(200.0%)となった。

なお、8月の開所日数は、本年度は21日間、30年度は23日間、29年度と28年度は22日間であった。

図6-1 応急援護数(内訳)の同月比較

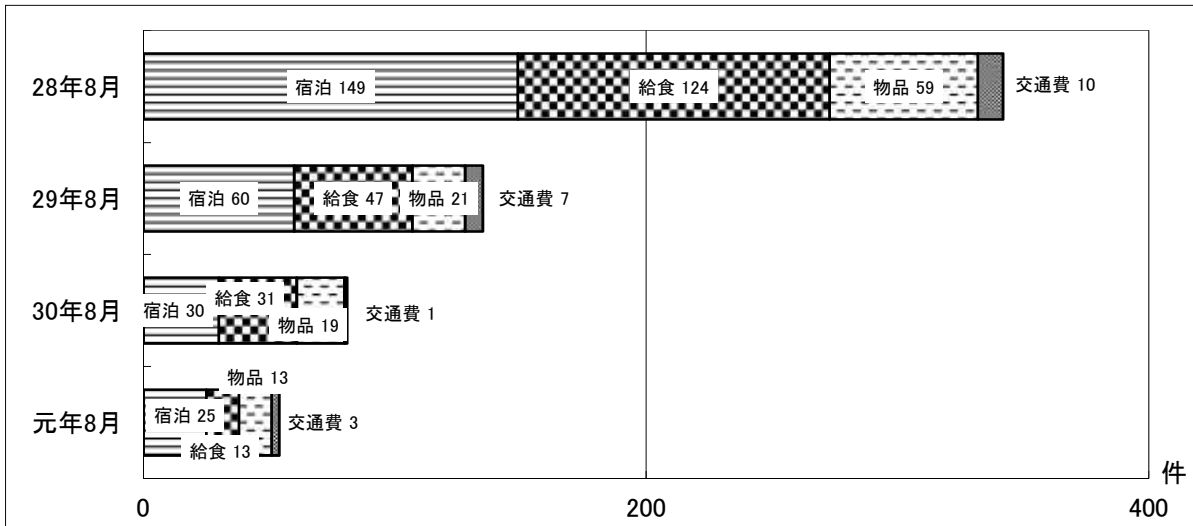


図6-2 応急援護数一日平均(内訳)の同月比較

