

～職業紹介事業の実績(4月)～

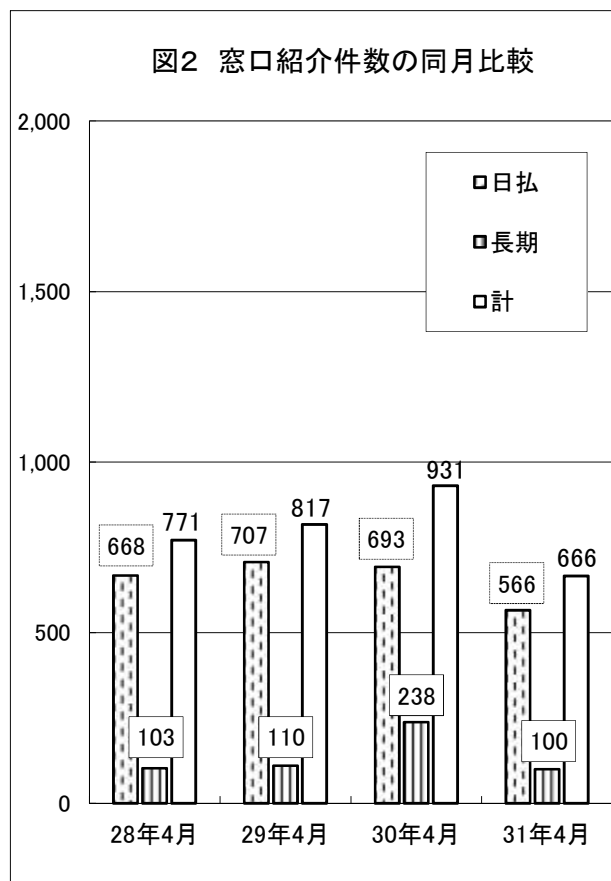
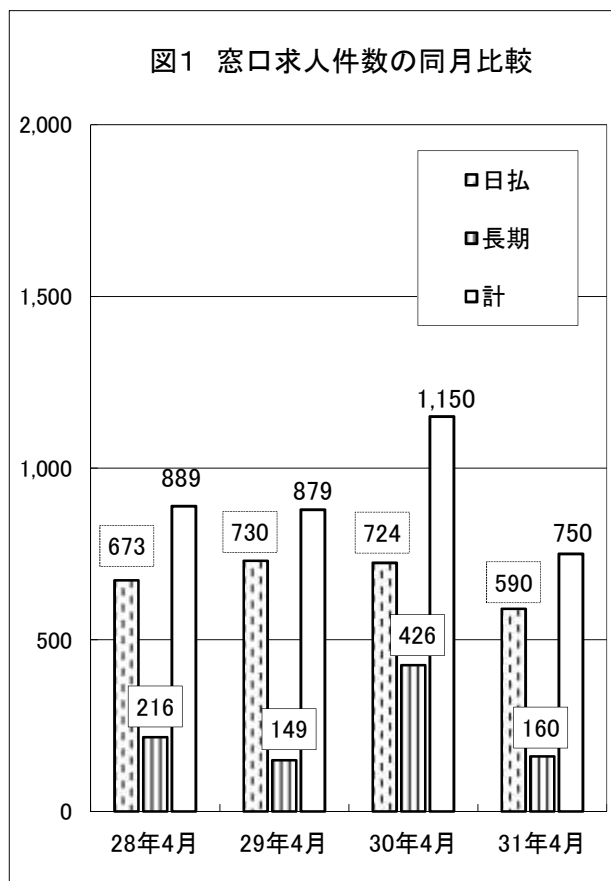
(1) センター窓口における求人件数及び紹介件数

平成 31 年 4 月の職業紹介におけるセンター窓口からの求人件数及び紹介件数は、図 1 及び図 2 のとおり。

窓口求人件数は 750 件（前年同月 1,150 件）、400 件の減少（△34.8%）であった。

窓口紹介件数は 666 件（前年同月 931 件）、265 件の減少（△28.5%）であった。

窓口紹介件数を雇用期間区分別にみると、日払は前年同月比 127 件の減少（△18.3%）、長期は 138 件の減少（△58.0%）であった。



窓口求人	28年4月	29年4月	30年4月	31年4月	前年比	増減率(%)
日払	673	730	724	590	△134	△18.5
長期	216	149	426	160	△266	△62.4
計	889	879	1,150	750	△400	△34.8

窓口紹介	28年4月	29年4月	30年4月	31年4月	前年比	増減率(%)
日払	668	707	693	566	△127	△18.3
長期	103	110	238	100	△138	△58.0
計	771	817	931	666	△265	△28.5

*「長期」は、求人・紹介ともに延べ数（人数×日数）である

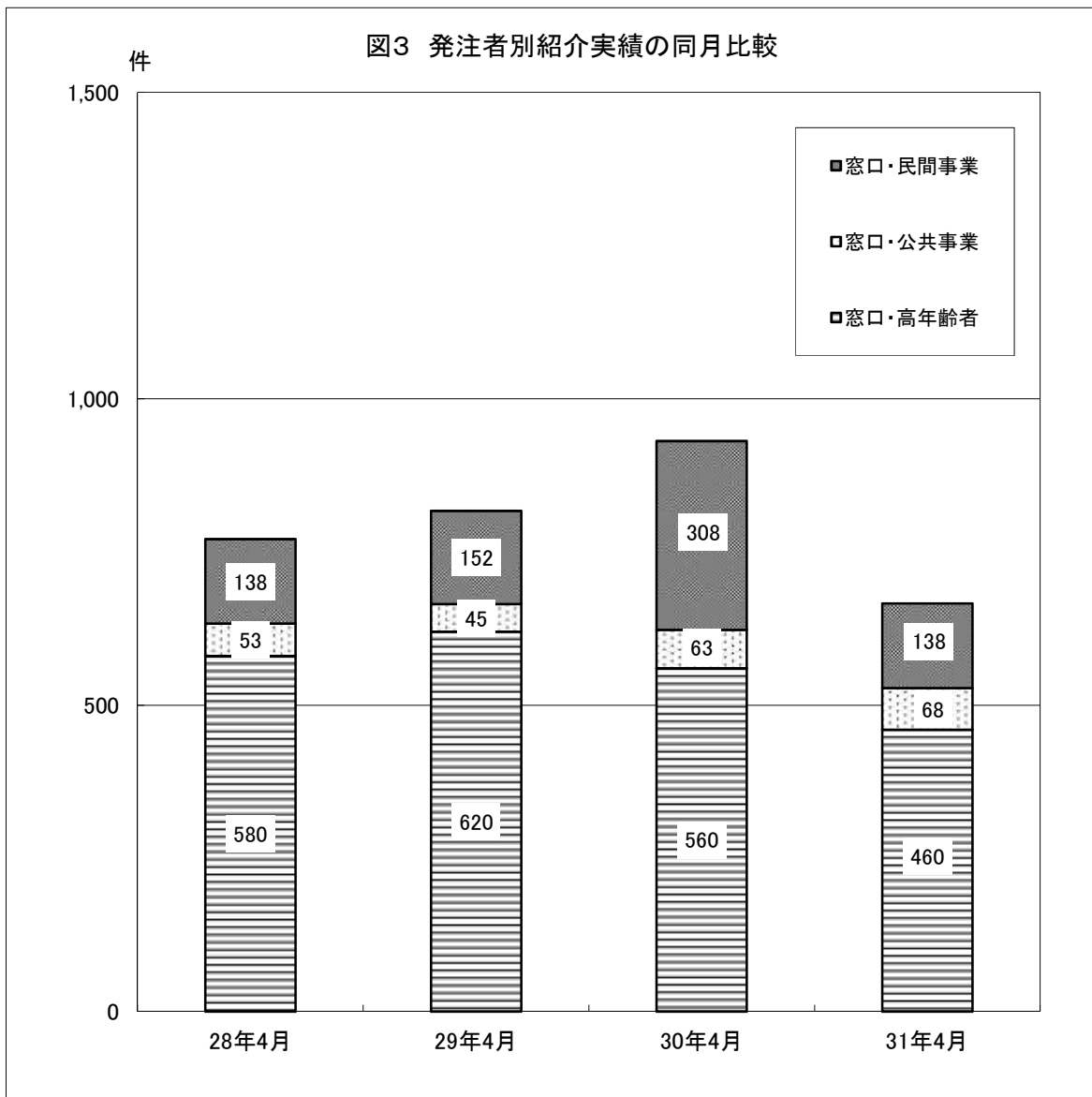
(2) 紹介区分別

センター窓口からの紹介実績は、紹介区分(仕事の内容(=発注者)別)で以下のように分けられる。

- ① 民間事業
- ② 公共事業(特別就労対策事業以外で、都や区など公共団体が発注している清掃等の仕事)
- ③ 東京都の「高齢者特別就労対策事業」(=輪番紹介)

図3より、センター窓口からの紹介実績をみると、

- ① 「民間事業」は170件の減少(前年同月比 Δ 55.2%(日払が28件の減少、長期は142件の減少))
 - ② 「公共事業」は5件の増加(前年同月比7.9%)
 - ③ 「高齢者特別就労」は100件の減少(前年同月比 Δ 17.9%)
- 窓口計では、265件の減少(前年同月比 Δ 28.5%)となった。



	28年4月	29年4月	30年4月	31年4月	前年比	増減率(%)
窓口・民間事業	138	152	308	138	Δ 170	Δ 55.2
窓口・公共事業	53	45	63	68	5	7.9
窓口・高齢者	580	620	560	460	Δ 100	Δ 17.9
窓口計	771	817	931	666	Δ 265	Δ 28.5

(3) 紹介実員数

ここでは紹介の延べ件数ではなく、「『何人』に仕事を紹介したか」という観点から、紹介実績の動向をみる。平成31年4月の紹介実員数（＝窓口計）は図4のとおり570人であった。（前年同月702人）

民間事業では、日払いの紹介実員数は68人（前年同月96人）と長期は3人（前年同月8人）であった。

また、窓口紹介実績の一日平均は、3.6人であった。

図4 紹介実員数の同月比較

		30年4月	31年4月	前年同月比増減数	増減率(%)
窓 口	民間事業	104	71	△33	△31.7
	公共事業	38	39	1	2.6
	高年齢者特別就労	560	460	△100	△17.9
紹介実員数(窓口計)		702	570	△132	△18.8

～生活相談・応急援護事業の実績(4月)～

(1) 受付総数・相談件数（一日当たり受付数・相談数）

平成31年4月の相談受付件数（＝相談数（計））は図5のとおり214件で、30年4月に比べ50件の減少（△23.8件/1日平均）となり、112か月連続のマイナスとなった。

新規来所件数は4件であった。

図5 受付・相談の月総数及び一日平均の前年同月比較

	月総数				一日平均		
	30年4月	31年4月	増減数	増減率(%)	30年4月	31年4月	増減数
受付	253	201	△52	△20.6	12.7	10.1	△2.6
新規	7	4	△3	△42.9	0.4	0.2	△0.2
医療相談	2	3	1	50.0	0.1	0.2	0.1
福祉法(生保等)	3	1	△2	△66.7	0.2	0.1	△0.1
労働相談	7	2	△5	△71.4	0.4	0.1	△0.3
応急援護	137	125	△12	△8.8	6.9	6.3	△0.6
その他相談	115	83	△32	△27.8	5.8	4.2	△1.6
相談数(計)	264	214	△50	△18.9	13.2	10.7	△2.5

* 来所者が1回の受付で複数の相談を行う場合があるため、受付件数と相談件数は一致しない

(2) 応急援護の内訳

図6-1及び図6-2のとおり、宿泊相談は月合計で前年同月比9件の減少(△15.3%)、給食相談は7件の減少(△11.5%)、物品相談は4件の増加(25.0%)、交通費相談は前年と同数(0.0%)となった。

なお、4月の開所日数は、本年度、30年度、29年度、28年度とも20日間であった。

図6-1 応急援護数(内訳)の同月比較

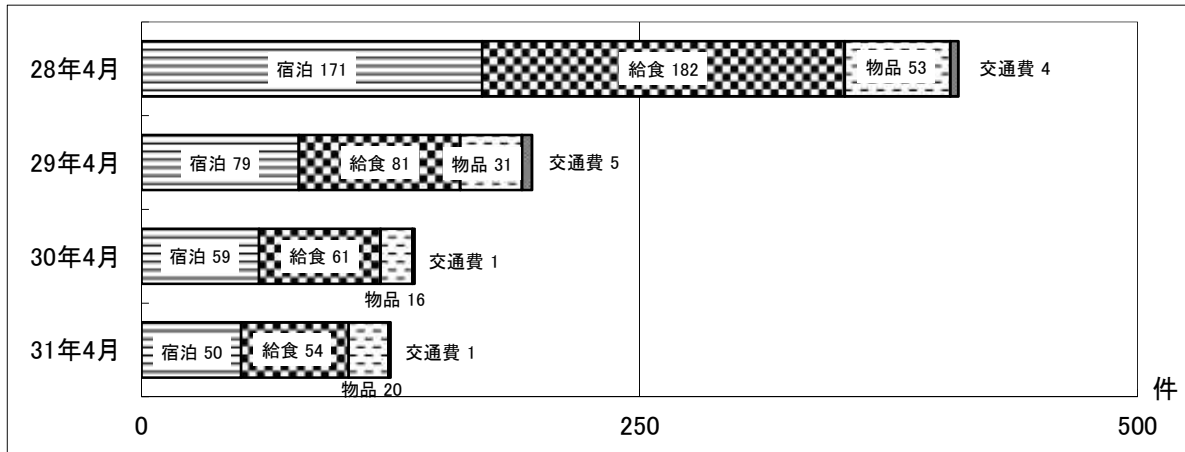


図6-2 応急援護数一日平均(内訳)の同月比較

