

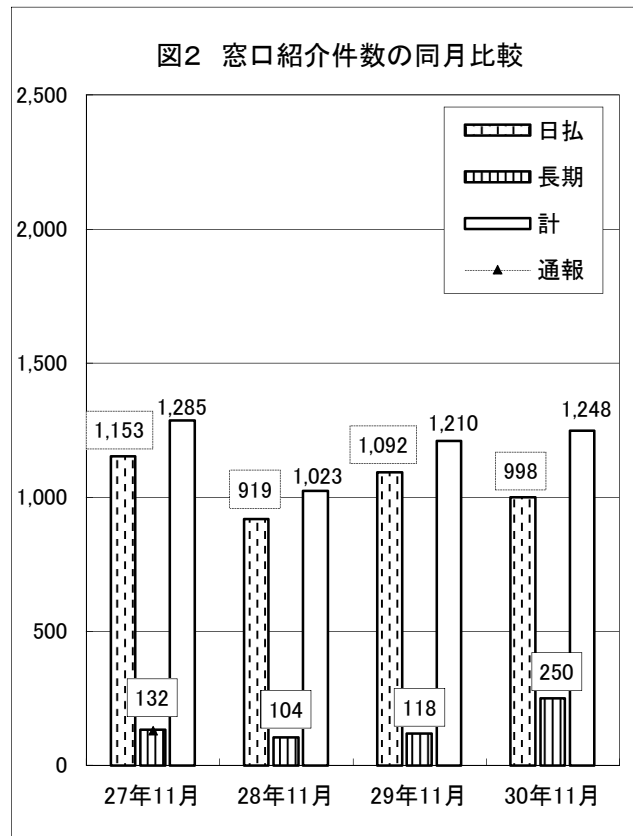
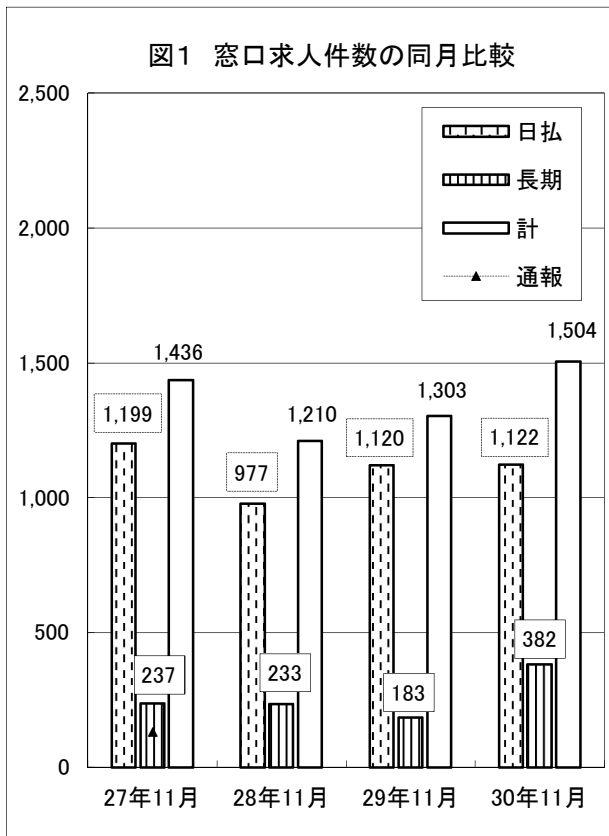
～職業紹介事業の実績(11月)～

(1) センター窓口における求人件数及び紹介件数の概要

職業紹介事業におけるセンター窓口からの求人件数及び紹介件数は、図1及び図2のとおりとなった。平成30年11月の窓口求人件数は1,504件(前年同月1,303件)、201件の増加(15.4%)であった。

窓口紹介件数は1,248件(前年同月1,210件)、38件の増加(3.1%)であった。

窓口紹介件数を雇用期間区分別にみると、日払は前年同月比で94件の減少(△8.6%)、長期は132件の増加(111.9%)であった。



窓口求人	27年11月	28年11月	29年11月	30年11月	前年比	増減率(%)
日払	1,199	977	1,120	1,122	2	0.2
長期	237	233	183	382	199	108.7
計	1,436	1,210	1,303	1,504	201	15.4

<参考>

通報	129					
求人総数	1,565					

窓口紹介	27年11月	28年11月	29年11月	30年11月	前年比	増減率(%)
日払	1,153	919	1,092	998	△94	△8.6
長期	132	104	118	250	132	111.9
計	1,285	1,023	1,210	1,248	38	3.1

<参考>

通報	129					
紹介総数	1,414					

*「長期」は、求人・紹介ともに延べ数(人数×日数)

*「通報」とは、登録事業所へ労働者が直接就労した場合で、かつ、その事業所から通報があった件数であるが、通報は、27年12月末をもって廃止した。

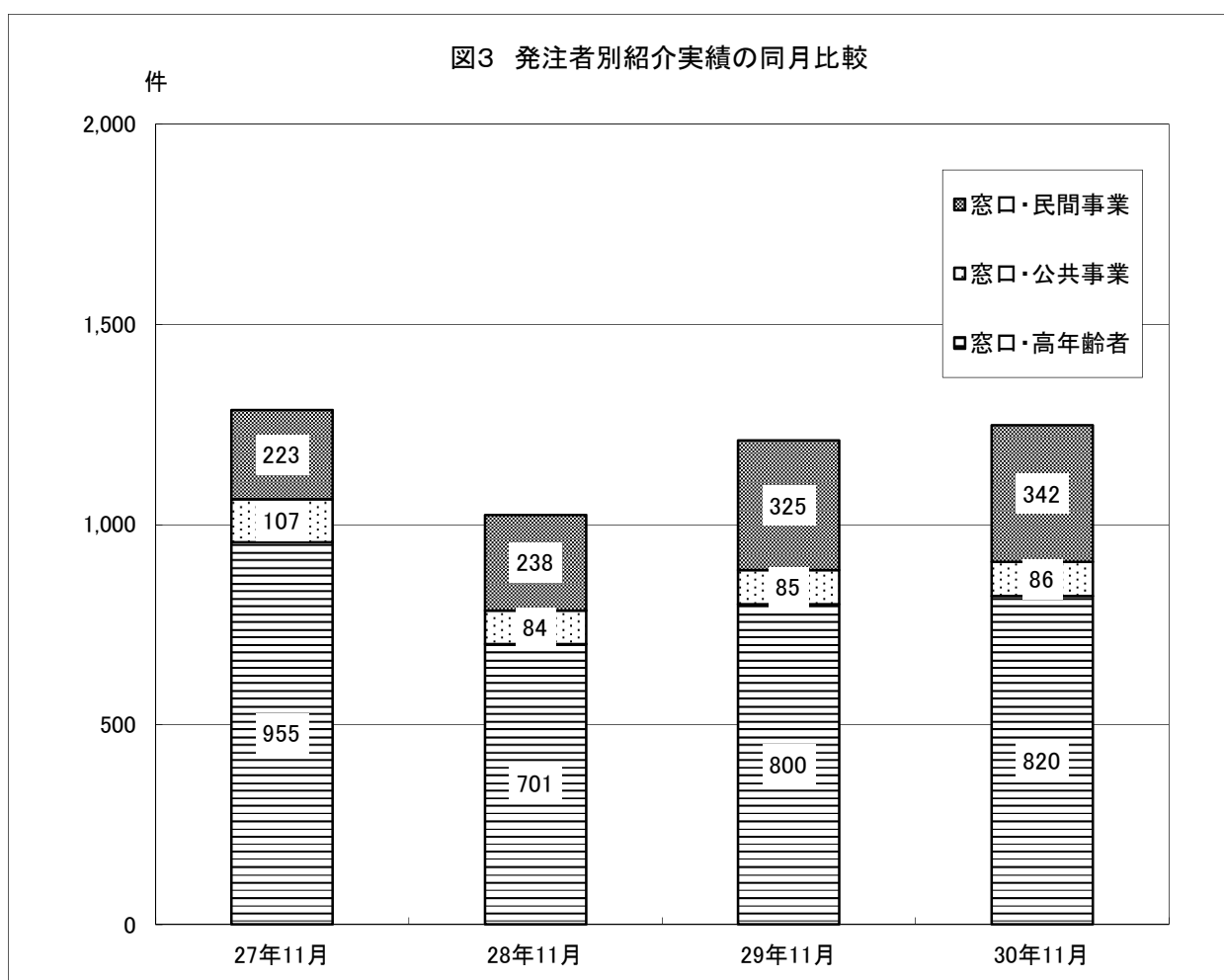
(2) 紹介区分別

センター窓口からの紹介実績は、紹介区分（仕事の内容（＝発注者）別）で以下のように分けられる。

- ①民間事業
- ②公共事業（特別就労対策事業以外で、都や区など公共団体が発注している清掃等の仕事）
- ③東京都の「高齢者特別就労対策事業」（＝輪番紹介）

図3より、通報を除くセンター窓口からの紹介実績をみると、

- ①「民間事業」は17件の増加（前年同月比5.2%、日払は113件の減少、長期は130件の増加）
 - ②「公共事業」は1件の増加（前年同月比1.2%）
 - ③「高齢者特別就労」は20件の増加（前年同月比2.5%）
- 窓口計では、38件の増加（前年同月比3.1%）となった。



	27年11月	28年11月	29年11月	30年11月	前年比	増減率(%)
窓口・民間事業	223	238	325	342	17	5.2
窓口・公共事業	107	84	85	86	1	1.2
窓口・高齢者	955	701	800	820	20	2.5
窓口計	1,285	1,023	1,210	1,248	38	3.1

(3) 紹介実員数

ここでは紹介の延べ件数ではなく、「『何人』に仕事を紹介したか」という観点から、紹介実績の動向をみる。図4のとおり平成30年11月の紹介実員数(=窓口計)は1,007人であった。(前年同月1,097人)

民間事業では、日払の紹介実員数は122人(前年同月235人)と長期は8人(前年3人)であった。また、窓口紹介実績の一日平均は、6.2人であった。

図4 紹介実員数の同月比較

		29年11月	30年11月	前年同月比増減数	増減率(%)
窓 口	民間事業	238	130	△108	△45.4
	公共事業	59	57	△2	△3.4
	高齢者特別就労	800	820	20	2.5
紹介実員数(合計)		1,097	1,007	△90	△8.2

～生活相談・応急援護事業の実績(11月)～

(1) 受付総数・相談件数(一日当たり受付数・相談数)

図5のとおり平成30年11月の相談受付件数(=相談数(計))は163件で、29年11月に比べ117件の減少(△6.2件/1日平均)となり、107か月連続して前年同月比マイナスとなった。新規来所件数は5件であった。

図5 受付・相談の月総数及び一日平均の前年同月比較

	月総数				一日平均		
	29年11月	30年11月	増減数	増減率(%)	29年11月	30年11月	増減数
受付	270	156	△114	△42.2	13.5	7.4	△6.1
新規	13	5	△8	△61.5	0.7	0.2	△0.5
医療相談	3	1	△2	△66.7	0.2	0.0	△0.2
生活保護等	4	2	△2	△50.0	0.2	0.1	△0.1
労働相談	25	14	△11	△44.0	1.3	0.7	△0.6
応急援護	137	71	△66	△48.2	6.9	3.4	△3.5
その他相談	111	75	△36	△32.4	5.6	3.6	△2.0
相談数(計)	280	163	△117	△41.8	14.0	7.8	△6.2

* 来所者が1回の受付で複数の相談を行う場合があるため、受付件数と相談件数は一致しない。

(2) 応急援護の内訳

図6-1及び図6-2のとおり、宿泊相談は月合計で前年同月比39件の減少(△60.0%)、給食相談は12件の減少(△27.9%)、物品相談は14件の減少(△56.0%)、交通費相談は1件の減少(△25.0%)となった。

なお、11月の開所日数は、本年度は21日間、29年度と28年度は20日間、27年度は19日間、であった。

図6-1 応急援護数(内訳)の同月比較

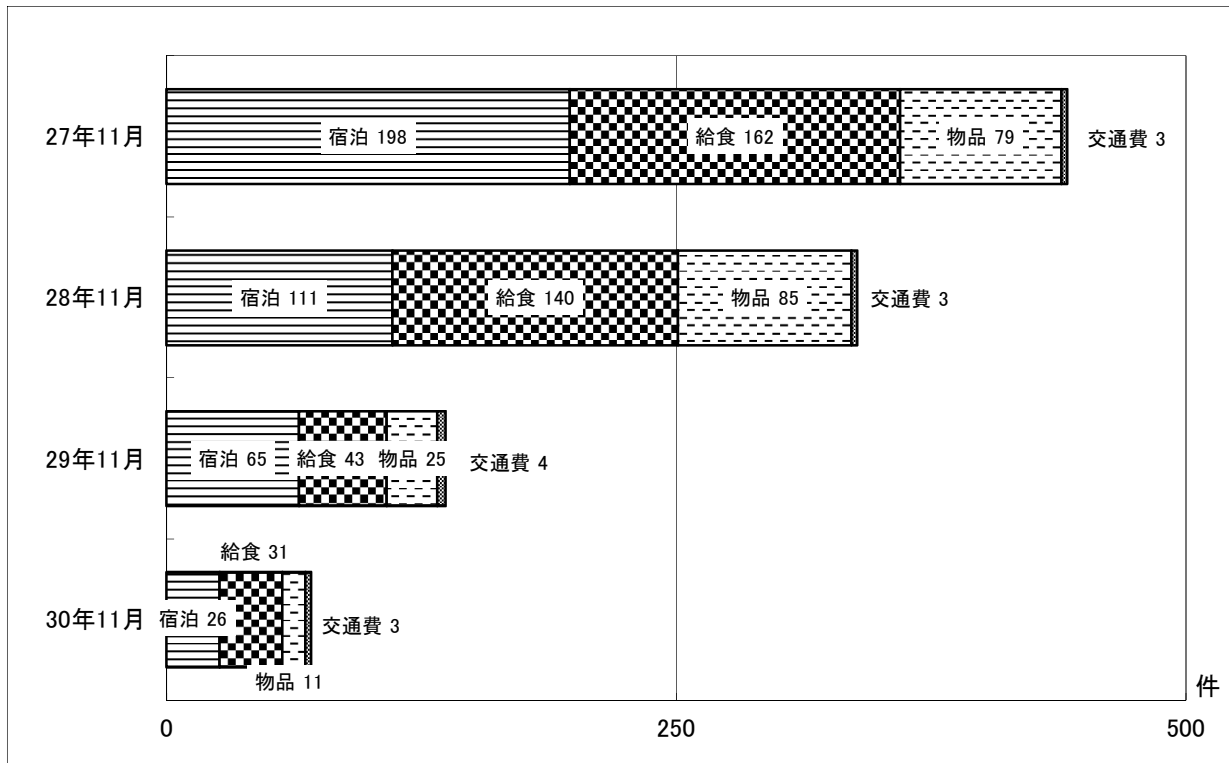


図6-2 応急援護数一日平均(内訳)の同月比較

