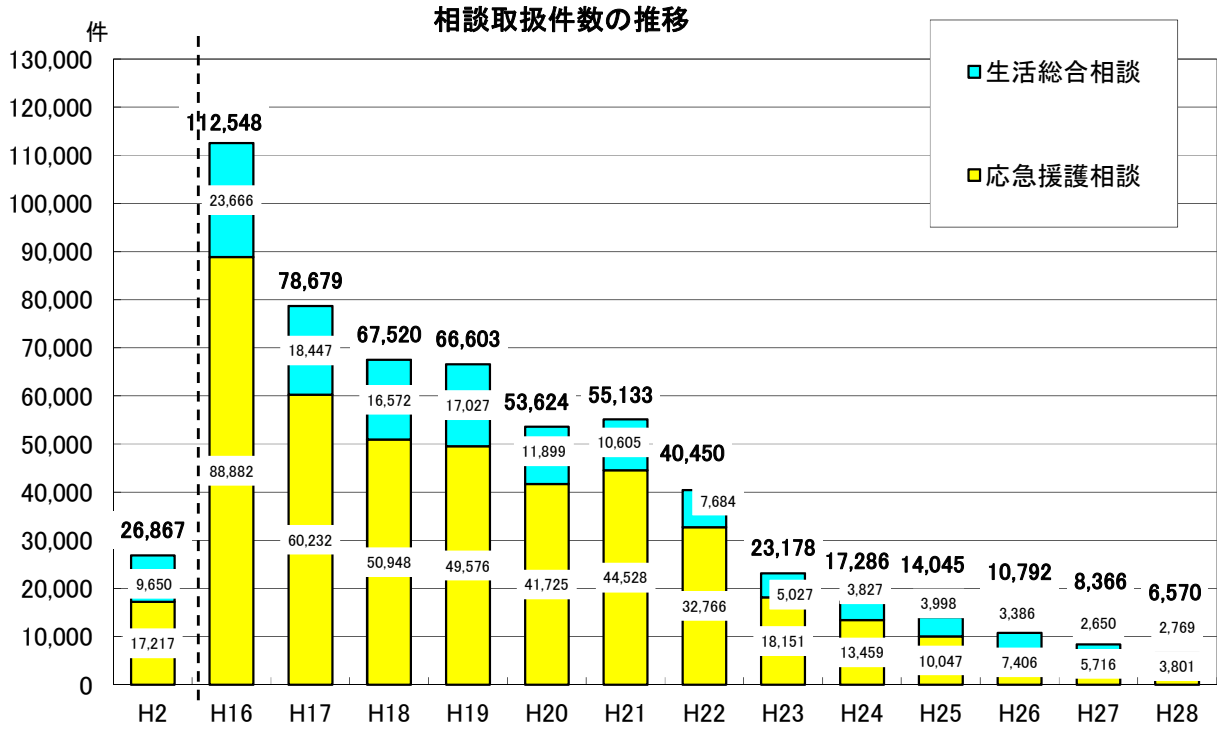


28年度の相談実績

28年度の相談実績は、相談取扱件数が6,570件で前年比21.5%の減となった。

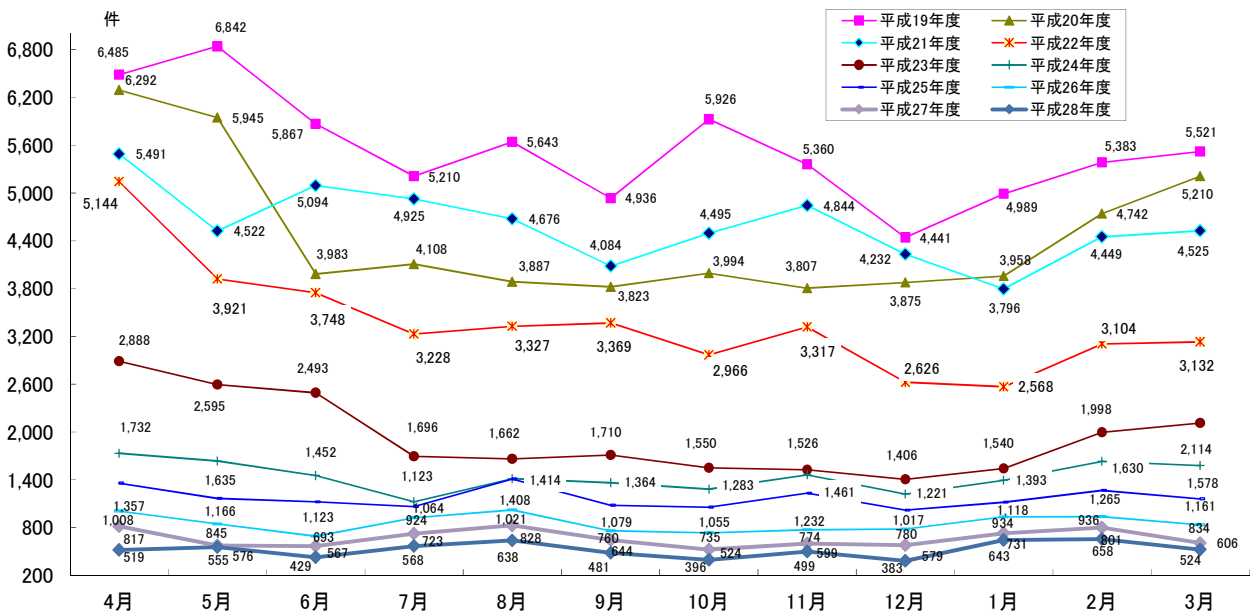
応急援護件数も、3,801件で前年比33.5%の減となっている。



応急援護相談取扱件数の推移

	H2年度	H16年度	H17年度	H18年度	H19年度	H20年度	H21年度	H22年度	H23年度	H24年度	H25年度	H26年度	H27年度	H28年度
宿泊	9,713	20,518	16,871	14,825	13,325	12,663	13,736	11,943	7,878	6,047	4,537	3,578	2,928	1,632
給食	4,809	56,562	34,559	28,457	29,165	22,973	25,306	16,734	7,882	5,526	3,991	2,608	1,827	1,436
物品	1,601	9,559	7,231	6,268	5,775	4,812	4,493	3,350	2,018	1,605	1,326	1,100	877	645
交通費	1,094	2,243	1,571	1,398	1,311	1,277	993	739	373	281	193	120	84	88
計	17,217	88,882	60,232	50,948	49,576	41,725	44,528	32,766	18,151	13,459	10,047	7,406	5,716	3,801

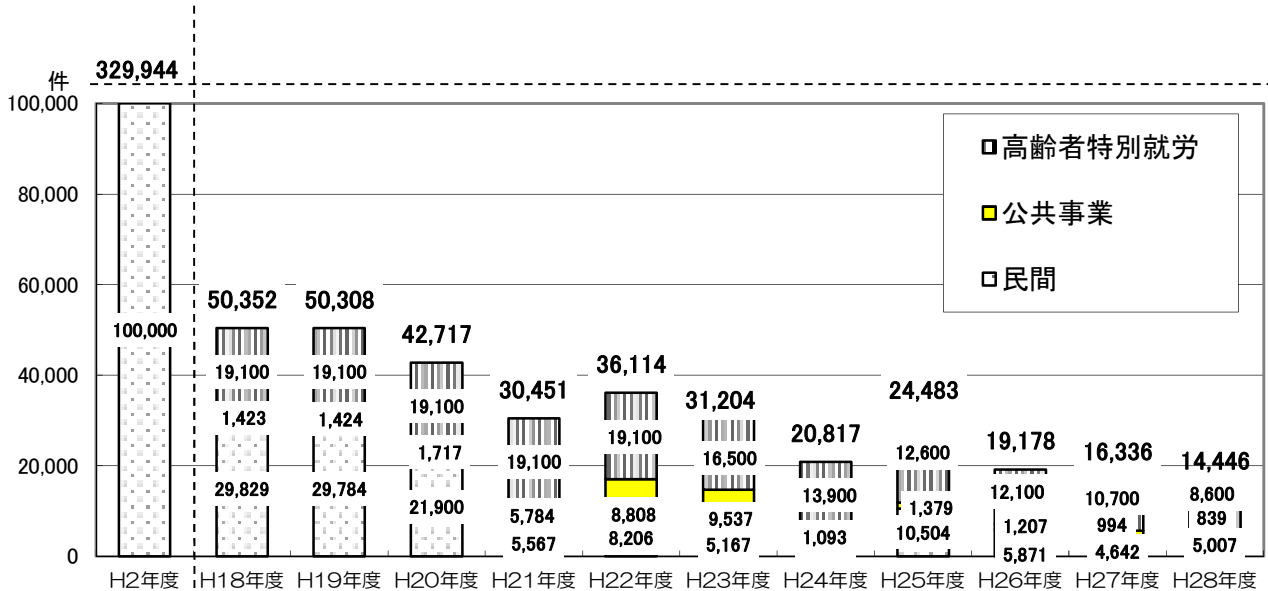
相談受付件数の推移（月別）



28年度の職業紹介実績

28年度の職業紹介実績（窓口求人分）は、総数が14,446件で、前年比11.6%の減少となった。
うち民間求人については、5,007件と前年比7.9%の増加となった。

窓口求人数の推移（過去11年）



窓口紹介件数の推移（過去11年）

